



 **SWISS LEARNING HUB**

Release Infos (français)

Dernière actualisation : 05.03.2025

CY **NET**

Table des matières

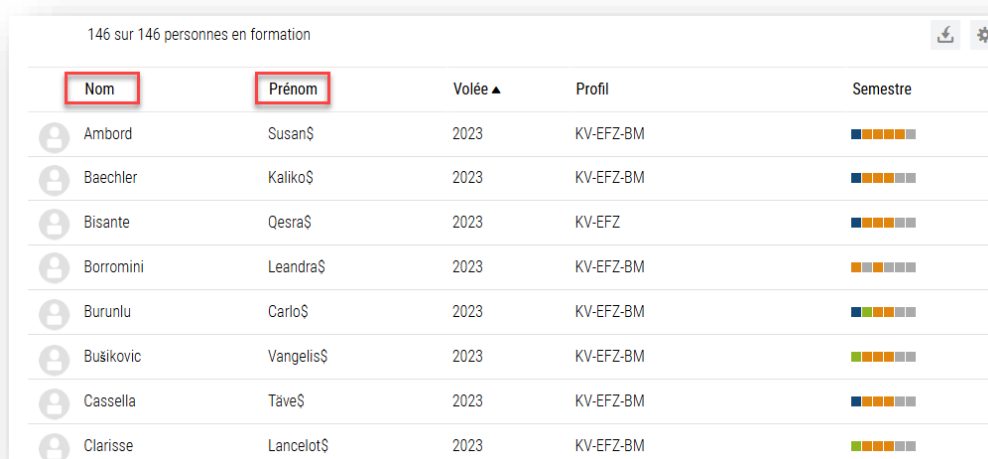
Release 12.6 (20.03.2025)	3
Release 12.5 (31.10.2024)	8
Release 12.4 (20.06.2024)	15
Release 12.3 (12.03.2024)	18
Release 12.2 (14.12.2023)	20
Release 12.1 (10.10.2023)	21
Release 12.0 (25.07.2023)	25
Release 11.3 (08.06.2023)	35
Release 11.2 (16.03.2023)	39
Release 11.1 (29.11.2022)	40
Release 11.0 (23.09.2022)	41
Release 10.1 (19.10.2021)	43
Release 10.0 (18.06.2021)	44
Release 9.9 (27.04.2021)	45
Release 9.8 (13.07.2020)	46
Release 9.7 (28.04.2020)	48
Release 9.6 (29.01.2020)	49
Release 9.5 / 8.12 (16.07.2019)	51
Release 9.4 / 8.11 (28.05.2019)	55
Release 9.3 / 8.10 (10.01.2019)	62
Release 9.2 / 8.9 (02.07.2018)	63
Release 9.1 / 8.8 (22.01.2018)	72
Release 9.0 / 8.7 (24.07.2017)	77
Précédents Releases	81

Release 12.6 (20.03.2025)

Nouveautés générales (CYPnet: www.cypnet.ch)

☑ Liste des personnes en formation

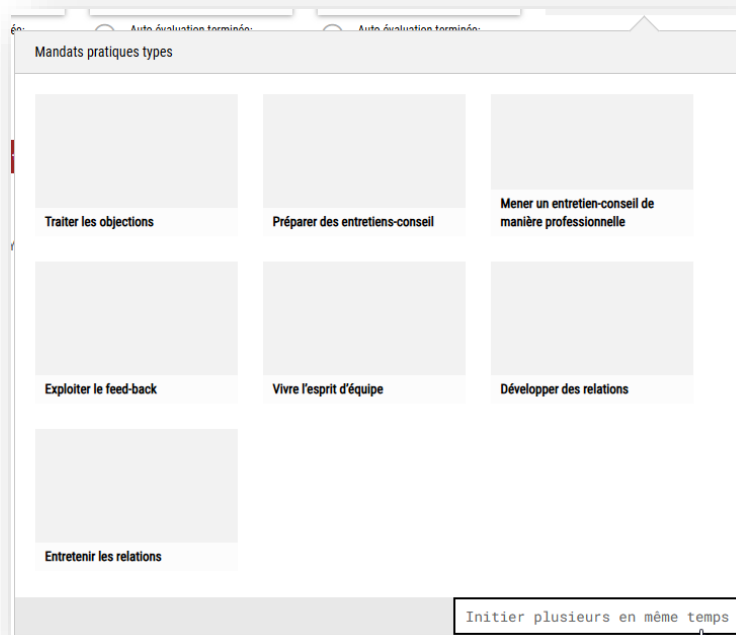
- Dans la plupart des listes, les noms et prénoms des personnes en formation sont désormais présentés dans deux colonnes distinctes.

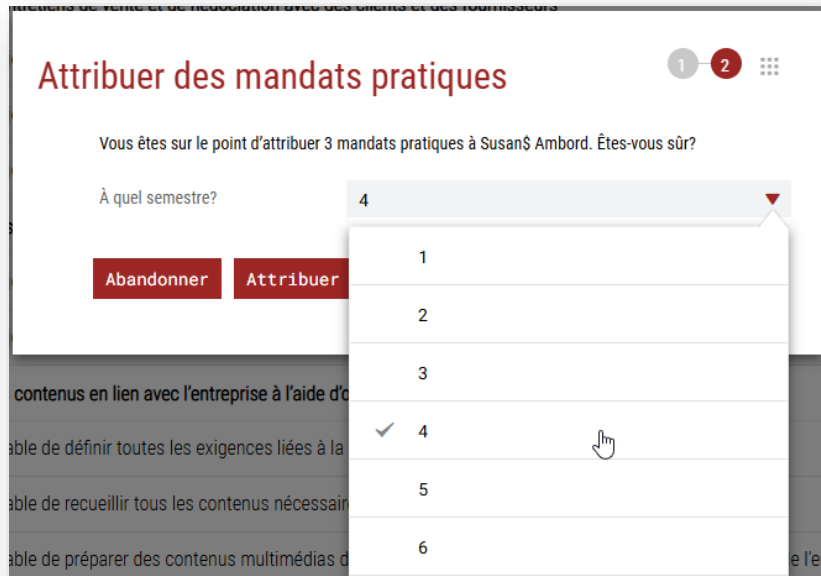


146 sur 146 personnes en formation				
Nom	Prénom	Volée ▲	Profil	Semestre
Ambord	Susan	2023	KV-EFZ-BM	■ ■ ■ ■ ■
Baechler	Kaliko	2023	KV-EFZ-BM	■ ■ ■ ■ ■
Bisante	Qesra	2023	KV-EFZ	■ ■ ■ ■ ■
Borromini	Leandra	2023	KV-EFZ-BM	■ ■ ■ ■ ■
Burunlu	Carlo	2023	KV-EFZ-BM	■ ■ ■ ■ ■
Bušikovic	Vangelis	2023	KV-EFZ-BM	■ ■ ■ ■ ■
Cassella	Täve	2023	KV-EFZ-BM	■ ■ ■ ■ ■
Clarisse	Lancelot	2023	KV-EFZ-BM	■ ■ ■ ■ ■

☑ Lancer plusieurs travaux pratiques en même temps

- La planification des interventions permet de lancer plusieurs missions pratiques en même temps. Le semestre peut désormais être défini de manière flexible. Il n'est plus nécessaire qu'il corresponde au semestre actuel de l'apprenant.











☑ **Contrôle de compétences en entreprise**

- En ce qui concerne la qualification semestrielle, un statut distinct a été introduit pour le contrôle de compétences en entreprise (CCE) afin de pouvoir le séparer de la qualification semestrielle.
- Le statut de la note du CCE s'affiche dès à présent entre parenthèses à côté du statut de la qualification semestrielle.

Rapport de formation / CC: Leandra\$ Borromini... ▾

Personne en formation	 Leandra\$ Borromini
Semestre	3
 CCE-ID	CC-E3
 Entreprise d'apprentissage	
Formateur pratique	 Neelia\$ Flouck
Remplaçant	 Hanne\$ Hürlimann
Date d'entretien	mercredi, 30 octobre 2024
 Statut	Observation (Note prête à être envoyée)
	Discuté par -
	Visé par -


Contrôle de compétence	Comp. de travail, doc. d'appr. (rapp. de form.)	Éval. par les apprenants (rapport de formation)	Objectifs, mesures (rapport de formation)
------------------------	---	---	---

Dans cet onglet, la note d'expérience sera calculée sur la base de critères d'évaluation.
Les outils suivants sont également à votre disposition:

- [Fil conducteur d'entretien Entretien de qualification](#)
- [Check-list](#)

Sélectionnez les fichiers que vous souhaitez télécharger en pièces jointes. Formats pris en charge: Word, Excel, PowerPoint, OneNote, PDF, ZIP, JPG, PNG, GIF, BMP et TXT. Le fichier ne doit pas dépasser 30Mo.

Annexes 0/10

 Note prête à être envoyée

[Abandonner](#) [Enregistrer...](#) ▾

- La note ainsi que le nouveau statut du CCE s'affichent désormais directement dans l'aperçu des qualifications semestrielles d'une personne en formation. Il n'est plus nécessaire d'ouvrir la qualification semestrielle.

Qualification semestrielle: Kalua\$ Djonko

Semestre	CCE-ID	Personne responsable	Date d'entretien	Statut Qualification semestrielle	Note	Statut CC
Semestre 1	CC-E1	Qerim\$ Mério	10.05.2024	Discuté	6.0	Envoyé
Semestre 2	CC-E2	Maites\$ Girola	02.02.2024	Note par apprenant visible	5.5	Envoyé
Semestre 3	CC-E3	Xezal\$ Boffa	06.01.2025	Note par apprenant visible	5.5	Observation
Semestre 4	CC-E4	Björk\$ Dünsler	11.04.2025	Observation	-	Observation
Semestre 5	-	-	-	Ouvert	-	-
Semestre 6	-	-	-	Ouvert	-	-

☑ **Authentification multifacteur**

- Les utilisatrices et utilisateurs disposant d'une autorisation A et se trouvant dans l'établissement principal peuvent désormais voir directement dans l'aperçu de l'entreprise pour quels groupes d'utilisateurs l'authentification multifacteur (MFA) est activée.

Authentification multi-facteurs (MFA)

L'authentification multifactorielle (MFA) est une méthode de sécurité qui requiert deux formes d'authentification ou plus avant d'autoriser l'accès, afin de renforcer la sécurité du compte en fournissant une preuve d'identité multiple. [Set up guide for MFA](#)

Si vous souhaitez l'authentification multi-facteurs pour votre entreprise, veuillez contacter le support CYP sur info@cyp.ch

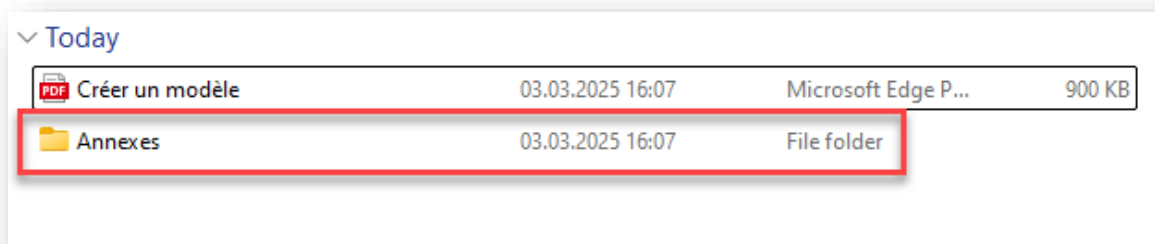
Rôles

- Administration entreprise (F)
- Responsable formation (A)
- Mentor de la relève/Formateur (N)
- Praticien formateur (P)
- Formateur théorique (T)
- Personne à former (L)

- Il existe également l'option d'activer la MFA de manière ciblée pour certains rôles (par exemple A, N) dans votre entreprise.
- Si vous souhaitez que la MFA soit disponible pour votre entreprise, veuillez contacter le support CYP à l'adresse «info@cyp.ch».

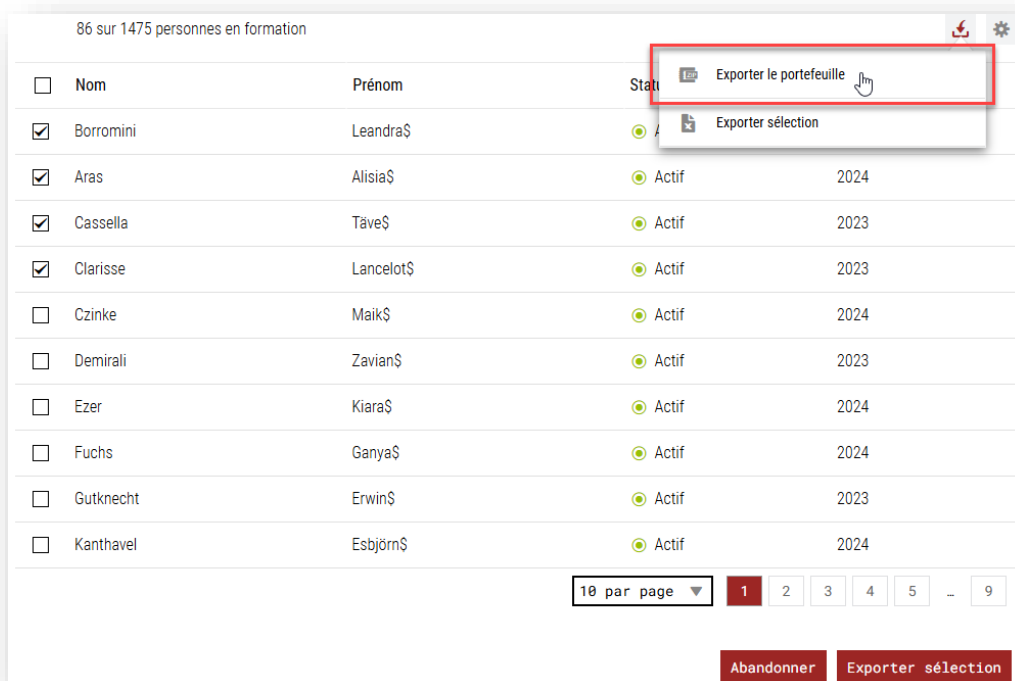
☑ **Exportation du portfolio pour les personnes en formation**

- Dans l'exportation du portfolio des personnes en formation pour le mandat pratique existant, toutes les pièces jointes (documents, images, vidéos et fichiers audio) sont dorénavant également exportées. Ainsi, les mandats pratiques et tous les fichiers associés sont disponibles.



☑ Exportation du portfolio pour les formatrices et formateurs

- Les formatrices et formateurs peuvent désormais exporter le portfolio de plusieurs personnes en formation en même temps. Cela leur permet d'exporter au choix les rapports de période d'essai, les contrôles de compétences en entreprise, les rapports de formation et la planification des affectations de toutes les personnes en formation sélectionnées.



☑ Autres

- Diverses adaptations et corrections mineures
- Amélioration de la sécurité informatique

Release 12.5 (31.10.2024)

Nouveautés générales (CYPnet: www.cypnet.ch)

E-dossier étoffé

- Dans la qualification semestrielle, il est désormais possible de saisir des entrées d'e-dossiers sous «Entretiens/notes» et de paramétrer individuellement leur visibilité. Les entrées cachées aux personnes en formation peuvent désormais être rendues visibles aux remplaçant·e·s et aux autres responsables de la relève impliqués dans la formation.

- Désormais, les formatrices et les formateurs peuvent également créer des e-dossiers pour les personnes en formation concernées.

Titre	Description	Catégorie	Module
Rückblick und Beobachtungsauftrag	Wo standen Sie am Anfang, wo stehen Sie jetzt in B...	-	128-PR2 24 D - Privatkunden Repetit
Case und Casesummary	Case und Casesummary	-	128-PR2 24 D - Privatkunden Repetit
Case 124-BHY	Case und Casesummary	-	124-BHY d 24 D - Baukredit und Hypo
Vorbereitungscase 123-FHS	Case und Casesummary	-	123-FHS c 23 D - Finanz- und Handel Optionen & Strukturierte Produkte
Vorbereitungscase 122-FHB	eigener Case und Casesummary	-	122-FHB b 23 D - Finanz- und Hande
Vorbereitungscase 121-FHD a 23 D	Eigenes Case und Case Summary	-	121-FHD a 23 D - Finanz- und Hande

☑ **Compléments dans le rapport PDF sur le rapport de formation et de période d'essai**

- Désormais, la profession de la personne en formation est indiquée dans les informations d'en-tête des rapports de formation et de période d'essai.

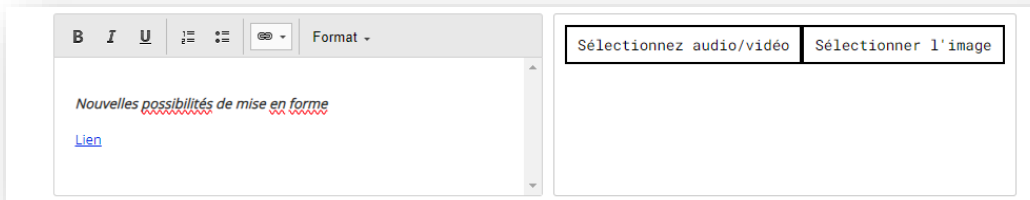
Rapport du temps d'essai 15.08.2022 - 14.11.2022: Thore\$ Alma	
Nom, prénom	Alma, Thore\$
Profession	Apprentissage de commerce (Profil M)
Formateur pratique	Übelhör, Umpyma\$
Entreprise d'apprentissage	MG1 Oberland
Période de qualification	15.08.2022 - 14.11.2022

Evaluation

- Le titre du rapport et le nom de la personne en formation sont également indiqués dans chaque pied de page.

☑ **Amélioration de l'éditeur de texte**

- La composante technique de l'éditeur de texte avec les possibilités de mise en forme a été modernisée. Le nouvel éditeur offre une utilisation plus sûre et des fonctionnalités supplémentaires, comme l'insertion de liens, ce qui améliore la convivialité et la flexibilité lorsque l'on crée des textes. La stabilité de l'éditeur a également été améliorée.

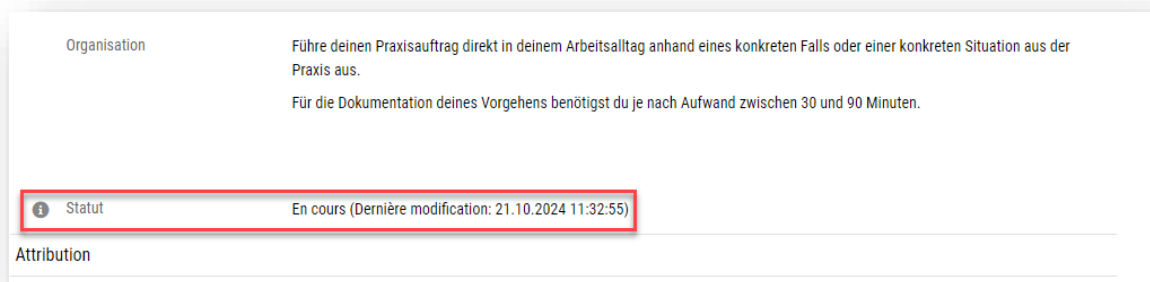


☑ **Snapshot pour la documentation des mandats pratiques**

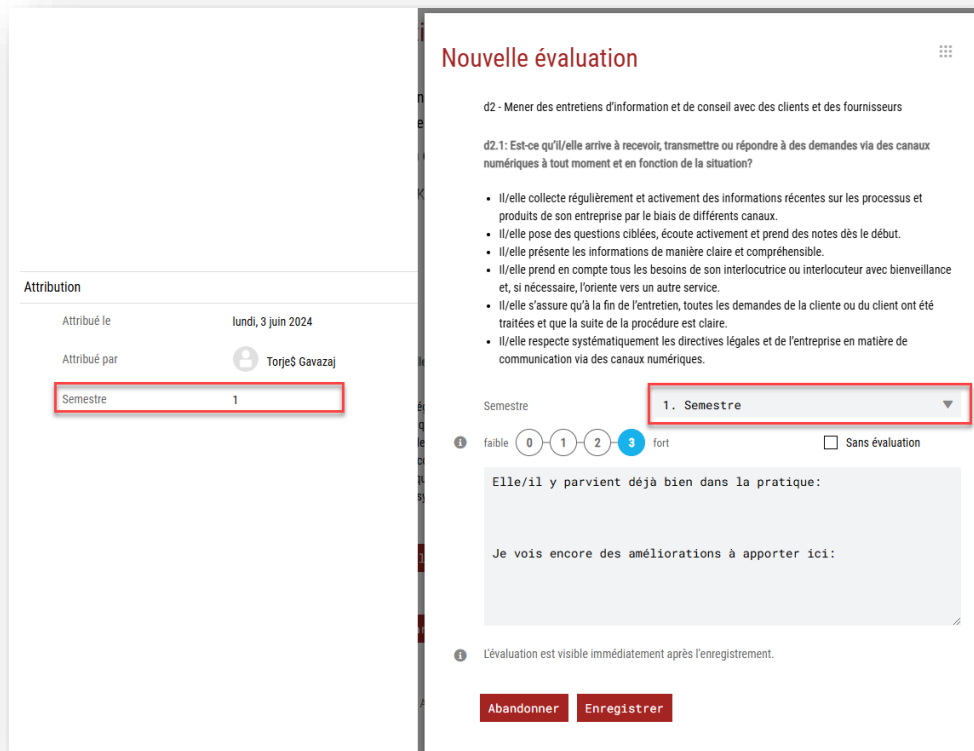
- Désormais, les saisies des personnes en formation sont automatiquement enregistrées lors de la documentation des mandats pratiques. Cela évite de perdre des données lorsque l'on travaille longtemps sur une documentation sans l'enregistrer entre-temps. Le travail sur les mandats pratiques est ainsi plus fiable et plus sûr.



- L'horodatage de la dernière modification effectuée par la personne en formation est désormais affiché sur la vue détaillée d'un mandat pratique. Cela permet aux formatrices et aux formateurs de savoir quand les dernières modifications ont été apportées.

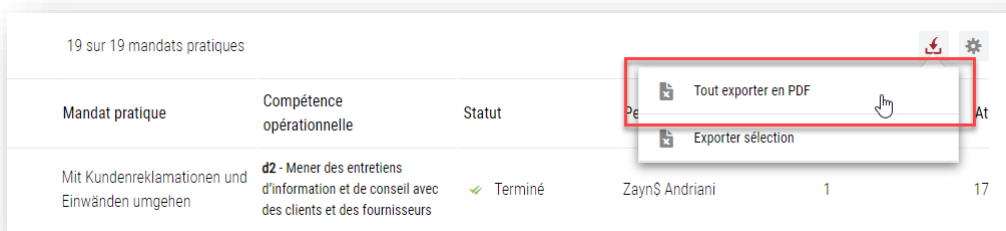


- Lors de la saisie des évaluations d'un mandat pratique, le semestre du mandat pratique est désormais automatiquement proposé au lieu du semestre actuel. Cela facilite l'attribution et réduit la charge administrative.



☑ **Exportation totale des mandats pratiques**

- Les personnes en formation ont désormais la possibilité d'exporter l'ensemble de leur dossier de formation (tous les mandats pratiques) sous la forme d'un PDF. Cela facilite l'archivage et offre une possibilité pratique de sauvegarder ou de présenter ses propres travaux ensemble.



☑ Disponibilité de profils d'apprentissage prolongés

- Les profils pour l'apprentissage prolongé sont désormais disponibles. Ils comprennent 8 semestres et peuvent être suivis avec ou sans maturité professionnelle (MP). Cela convient particulièrement aux personnes en formation qui suivent une formation au Centre de formation pour l'économie et les services (BWD) ou qui font un autre apprentissage sportif.

The screenshot shows a web interface for selecting a training profile. The main dropdown menu is titled 'à partir de 2023: Employé/e de commerce Banq'. Below it, a search bar labeled 'Recherche' is visible. The dropdown list contains several options, with three highlighted by red boxes:


- à partir de 2023: Employé/e de commerce Banque CFC 2023
- à partir de 2023: Employé/e de commerce Banque CFC 2023 4 ans
- à partir de 2023: Employé/e de commerce Banque CFC MP 2023
- à partir de 2023: Employé/e de commerce Banque CFC MP 2023 4 ans
- à partir de 2023: Employé/e de commerce Banque CFC MP focus 2023
- Apprentissage de commerce (Profil B)

Other visible fields include 'Catalogue associé *', 'Domaines à choix', 'Option', 'Région linguistique *', 'N° contrat d'apprentissage', 'Balayer les données de contr...', 'Volée *', and 'Entrée *' with the value '12.08.2024'.


☑ Adaptation de l'identifiant semestriel dans la qualification semestrielle

- L'ancien identifiant semestriel s'appelle désormais BKN-ID (identifiant pour le contrôle de compétences en entreprise). Ce changement de nom vise à faciliter la compréhension et à clarifier la correspondance avec les contrôles correspondants.
- Dans les qualifications semestrielles, le semestre du contrôle de compétences en entreprise peut désormais être défini séparément du semestre de la qualification semestrielle. Cette fonction est particulièrement utile pour les apprentissages hors normes, comme les apprentissages sportifs prolongés, pour couvrir des besoins spécifiques et permettre des adaptations flexibles.

Nouvelle qualification semestrielle: Faolan\$ Chabloz


Personne en formation  Faolan\$ Chabloz

Semestre * 2

 CC-E-ID CC-E2

Formateur pratique * -

Remplaçant CC-E1

 Entreprise d'apprentissage CC-E2

Date d'entretien

0241028_1305 | Control Panel

CC-E1
CC-E2
CC-E3
CC-E4
CC-E5
CC-E6


☑ **Accès aux qualifications semestrielles au niveau de l'entreprise**

- Les entreprises formatrices peuvent désormais définir individuellement les personnes disposant de N autorisations pour accéder à la qualification semestrielle. Trois réglages différents sont possibles dans les détails de l'entreprise pour contrôler précisément l'accès
- Actuellement, le paramètre «N autorisations seulement au niveau de l'entreprise principale» est activé pour toutes les banques, comme auparavant

(-) Facture type d'envoi

Type d'envoi * Via e-mail (PDF)

Adresse e-mail Adresse e-mail

 Accès aux qualifications semestrielles pour les utilisateurs disposant de l'autorisation N *

Facturation particulière pour cette entreprise / succursale

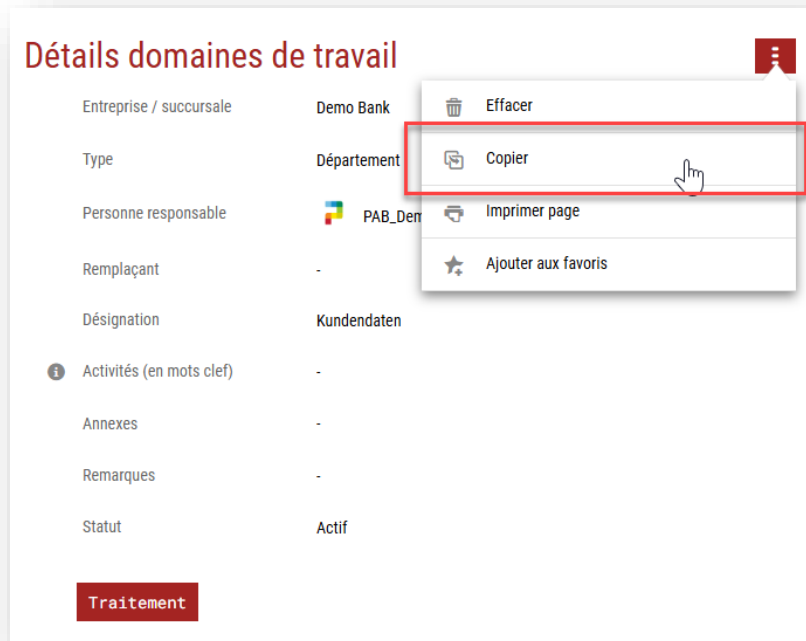
Uniquement N Autorisations au niveau de l'entreprise principale
Pas d'autorisation N
Uniquement N Autorisations au niveau de l'entreprise principale
Toutes les N autorisations

☑ Protection de la grille de compétences

- Les évaluations sur la grille de compétences ne peuvent plus être modifiées dès que la qualification semestrielle a le statut «évaluation visible» ou un statut supérieur. Cela permet d'éviter les modifications accidentelles après la validation.

☑ Duplication des espaces de travail

- Les espaces de travail peuvent désormais être copiés, avec tous les objectifs évaluateurs, les modèles de mandats pratiques ou les questions directrices qui leur sont attribués. Cette nouveauté permet de gagner du temps et facilite la planification et la création.



☑ Réinitialisation des éléments de qualification

- Les qualifications semestrielles déjà signées et les contrôles de compétences en entreprise déjà envoyés peuvent désormais être réinitialisés via l'administration de la branche
- Pour cela, il suffit de contacter le support CYP → info@cyp.ch

☑ Autres

- Optimisation des performances de la qualification semestrielle
- Diverses adaptations et corrections mineures
- Améliorations dans le domaine de la sécurité de l'information

Release 12.4 (20.06.2024)

Nouveautés générales (CYPnet: www.cypnet.ch)

- ☑ **Encodage vidéo et audio via un nouveau prestataire**
 - Désormais, les vidéos et les fichiers audio seront encodés via un nouveau service, étant donné que Microsoft suspendra son service à la fin du mois de juin 2024.
- ☑ **Traitement semestriel des objectifs et des mesures**
 - Les objectifs et les mesures de la qualification semestrielle peuvent désormais être traités au cours du semestre initialement prévu.

6. Examen des objectifs du semestre qui s'achève actuellement

6.1 Objectif 1: Je maintiens de bonnes performances dans diverses matières.



Se motiver, s'asseoir et apprendre. Augmenter l'effort d'apprentissage.

Délaï mer - 31.07.2024

faible **0** — **1** — **2** — **3** fort

Remarques

- ☑ **Modification d'inscription à des modules déjà réservés**
 - Les personnes en formation peuvent désormais voir d'autres dates possibles pour un module déjà réservé, sans devoir se désinscrire au préalable. Les personnes en formation peuvent ainsi modifier leur réservation directement si elles le souhaitent.

Modules CYP

Modules actuels

Recherche			
Modul	Désignation	Dates des cours	Statut
137-REP3 24 D	Répétition 3 Services de base / Banque & environnement	27.02.2024	● Prov. Inscrit
139-REP4 24 D	Répétition 4 Focus spécial	07.05.2024	● Prov. Inscrit

Modifier réservation

Se désinscrire

Inscription aux mo... ▾



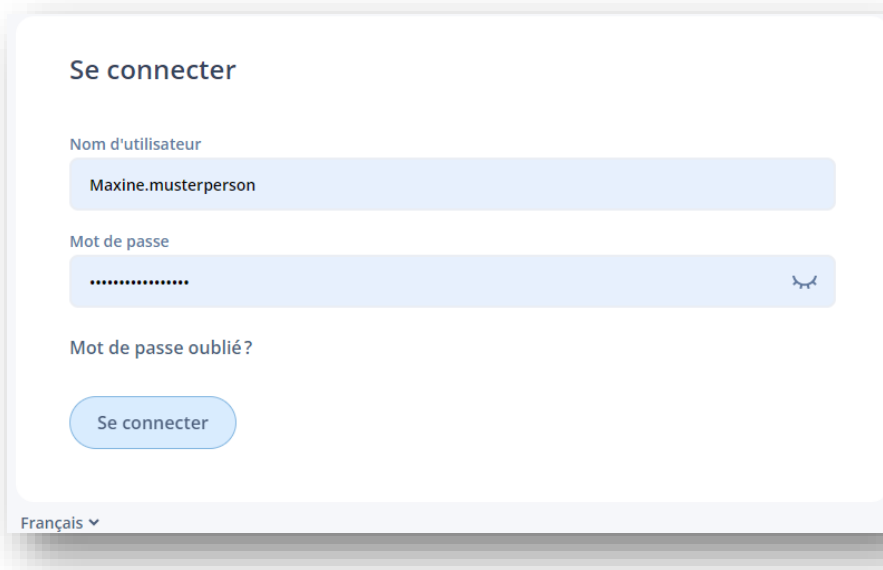
Accès aux modules CYP auxquels vous pouvez vous inscrire.

S'inscrire maintenant

Formulaire: Demande de changement de date pour modules CYP →

- ☑ **Pourcentage de points obtenus aux tests finaux directement visible dans l'e-mail**

- Le nombre de points obtenus par les personnes en formation, exprimé en pourcentage, est désormais directement visible dans l'e-mail des résultats des tests finaux.
- ☑ **Authentification désormais possible avec un mot de passe à usage unique (MFA)**
- Pour chaque entreprise, il est possible de déterminer quels groupes de rôles dans l'entreprise doivent en plus se connecter avec un mot de passe à usage unique. Ce mot de passe à usage unique est généré par une application mobile d'authentification, par exemple «Google Authenticator» ou «Microsoft Authenticator».
 - Cette fonction supplémentaire est configurée par le CYP. Si vous en avez besoin dans votre entreprise, n'hésitez pas à contacter le CYP.



The screenshot shows a login interface with the following elements:

- Se connecter** (Title)
- Nom d'utilisateur** (Label): Input field containing "Maxine.musterperson".
- Mot de passe** (Label): Input field with masked characters and a visibility toggle icon.
- Mot de passe oublié?** (Text link)
- Se connecter** (Button)
- Français** (Language selector)

- ☑ **Formation continue: rapport Excel pour les examens**
- Il est désormais possible d'exporter les résultats sous forme de fichier Excel clair dans tous les modules d'examen.

Examen de certificat

En tant que formation présentielle

Détails

Titre	Examen de certificat	Heures d'apprentissage	env. 10 h 37 min
Terminé	● ● ● ● ● 23%	Durée résiduelle	env. 8 h 12 min
Statut cours	Suivi		

(-) Date

Pas de proposition de date

(+) Préparation

(-) Examen BFE

BFE Examen final 2023-1 S4	25.02.2023	120 Min	th
	Réussi		

Examen de certificat

Détails

Module CYP	840-KCERT 22-3 F-Examen de certificat
Date d'examen	25.02.2023
Participants	Roni Acatus
Statut	Réussi
Note	4.00

Résultats

Aptitude partielle	Maximum de points	Points obtenus	Level of achievement in %
A.1.1.3	1	1.00	100%
A.1.2.1	4	2.00	50%
A.1.2.2	2	2.00	100%
A.1.3.2	2	1.00	50%
A.2.1.1	2	1.00	50%
A.3.1.1	2	2.00	100%
A.3.1.2	2	1.00	50%
B.1.1.1	1	0.00	0%
B.2.1.1	6	6.00	100%
B.2.1.3	1	1.00	100%
C.1.1.5	2	1.00	50%
C.1.2.2	2	0.50	25%
C.1.3.1	1	1.00	100%
D.1.1.2	2	1.00	50%
D.1.1.4	2	1.50	75%
D.1.1.5	2	0.00	0%
TOTAL	100	63.50	64%

Export Excel
Fermer

Autres

- Diverses adaptations et corrections mineures
- Améliorations dans le domaine de la sécurité de l'information

Release 12.3 (12.03.2024)

Nouveautés générales (CYPnet: www.cypnet.ch)

☑ **Thème principal Just-In-Time pour la deuxième année d'apprentissage**

- Le JIT a été activé pour les personnes en formation FC23. Le thème principal peut être sélectionné dans les paramètres des personnes en formation ou globalement via l'administration de l'entreprise.

(-) CYP

Offre modules CYP	<input type="checkbox"/> Afficher tous les modules CYP indépendamment du commencement de la formation
i Thème principal souhaits	<input checked="" type="radio"/> Pas défini <input type="radio"/> Indifférent <input type="radio"/> Placements <input type="radio"/> Crédit
Attribution thème principal	Pas défini
Modèle d'apprentissage	Apprentissage standard

☑ **Notifications par e-mail**

- Des notifications par e-mail seront envoyées à la formation pratique/aux responsables de la relève dès que:
 - les personnes en formation soumettent un mandat pratique Cette option peut être désactivée individuellement dans les paramètres.
 - l'évaluation des personnes en formation est visible dans le rapport de formation.
- Il est également possible de désactiver individuellement les notifications dans les paramètres.

Réglages

Nom d'utilisateur 089113

Notification
 Oui Notifications par e-mail lorsque les apprentis déposent un mandat pratique
 Oui Notification par e-mail lorsque l'évaluation de l'apprenant est visible dans le rapport de formation.

- Des notifications par e-mail seront envoyées aux personnes en formation dès que:
 - la formation pratique indique que le mandat pratique doit être retravaillé.
 - l'évaluation des responsables de la relève est visible dans le rapport de formation.
 - le rapport de formation est prêt à être signé
- Il est également possible de désactiver individuellement les notifications dans les paramètres.

Notification

 Oui

Notification par e-mail lorsque le formateur fixe le mandat pratique pour un travail ultérieur

 Oui

Notification par e-mail lorsque l'évaluation du formateur est prêt à être signé.

 Oui

Notification par e-mail lorsque l'évaluation du formateur est visible dans le rapport de formation.

☑ Nouveaux filtres sur la grille de compétences

- De nouveaux filtres ont été ajoutés sur la grille de compétences afin de pouvoir attribuer plus facilement des questions directrices. Il est désormais possible de filtrer les questions directrices en fonction des affectations ou des mandats pratiques du semestre en cours.

Ajouter questions directrices



Catalogue

LLD_2023_SBVg

Filtre manuel actif

Autres filtres

Recherche



Compétences opérationnelles

Question directrice: code et question

Description

Semestre idéal

Filtre des affectations

Des affectations de ce semestre

Tous

Tous



Sans évaluation



À partir des mandats pratiques de ce semestre



Release 12.2 (14.12.2023)

Nouveautés générales (CYPnet: www.cypnet.ch)

Nouvelle procédure de connexion (à partir du 16 mars 2023)

- La gestion des utilisateurs dans CYPnet a été adaptée aux besoins de sécurité accrus de l'avenir. Désormais, les utilisateurs ne se connectent plus directement dans CYPnet, mais via notre nouveau portail de connexion de Swiss Learning Hub. Vous trouverez de plus amples informations ici :

[Instruction pour le nouveau portail de connexion \(IdP\)](#)

Autres

- Diverses adaptations et corrections mineures

Release 12.1 (10.10.2023)

Nouveautés générales (CYPnet: www.cypnet.ch)

☑ Performance

- Afin d'améliorer la performance parfois médiocre, le processeur du serveur d'application et la mémoire vive du serveur de base de données ont été doublés
- En outre, des optimisations de performance sont constamment effectuées dans le domaine des requêtes dans la base de données

☑ Autres

- Diverses adaptations et corrections mineures

FC23 (CYPnet: www.cypnet.ch)

☑ Profil

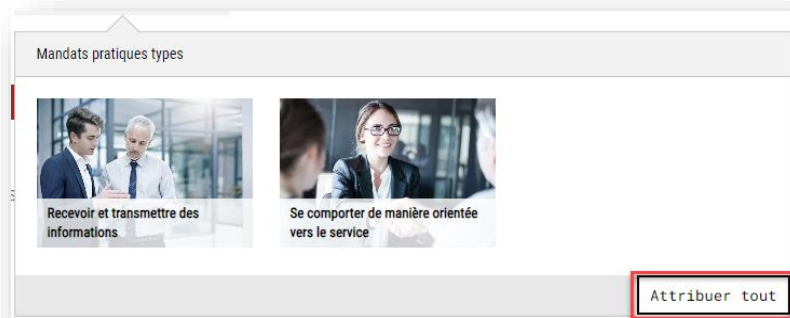
- Sur le profil des nouvelles personnes en formation FC23, il est désormais possible de placer le domaine à choix et l'option. Ces deux propriétés sont toutefois facultatives et, pour l'instant, purement informatives.

(-) Formation

Profil de formation	à partir de 2023: Employé/e de commerce Banque CFC MP 2023
<i>i</i> Catalogue associé	Compétences opérationnelles banque 2023
Domaines à choix	a: deuxième langue étrangère
<i>i</i> Option	finances
Région linguistique	Suisse allemande
● N° contrat d'apprentissage	
Volée	2023

☑ Planification des affectations

- Il est désormais possible d'exporter un Excel qui répertorie l'attribution des questions principales et des modèles de mandats pratiques aux domaines de travail.
- Pour une affectation, il est désormais possible d'attribuer tous les mandats pratiques en une seule fois.



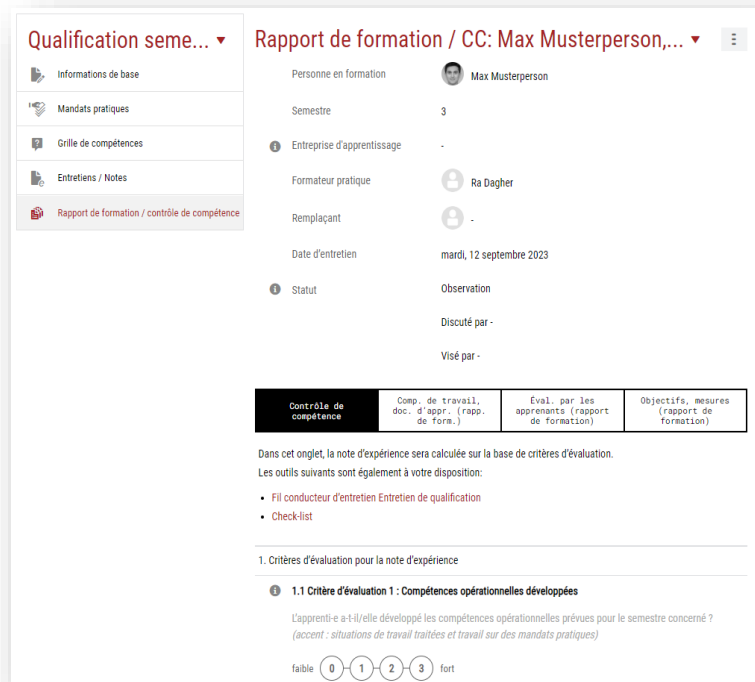
☑ Mandats pratiques

- L'onglet Connaissances préliminaires est désormais modifiable dès le statut «Préparer».
- Il est désormais possible d'exporter clairement dans un fichier Excel les statuts des mandats pratiques des personnes en formation.
- La liste des mandats pratiques attribués peut désormais être filtrée par code.
- Dans la documentation des mandats pratiques, il est désormais possible de télécharger des fichiers vidéo et audio.

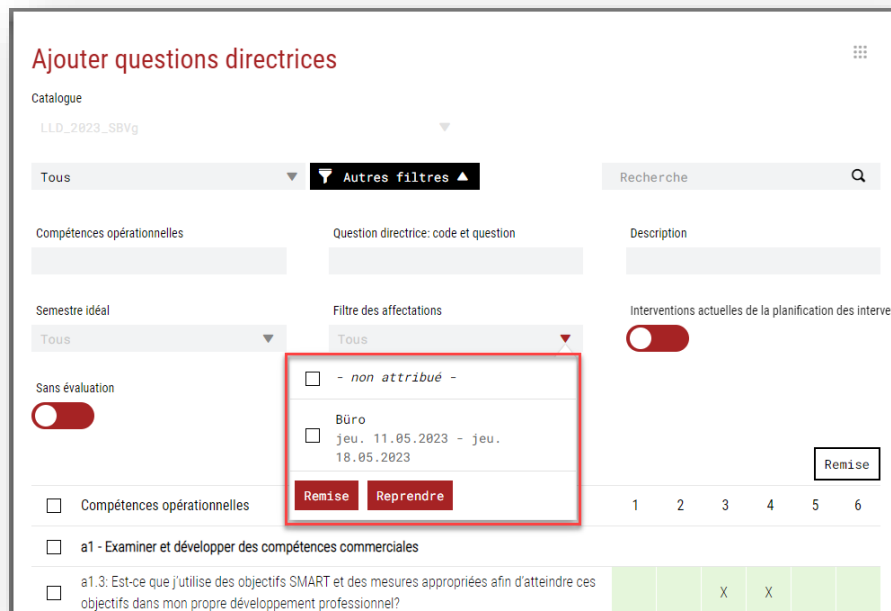


☑ **Qualification semestrielle**

- La mise en page a été retravaillée et rendue plus claire

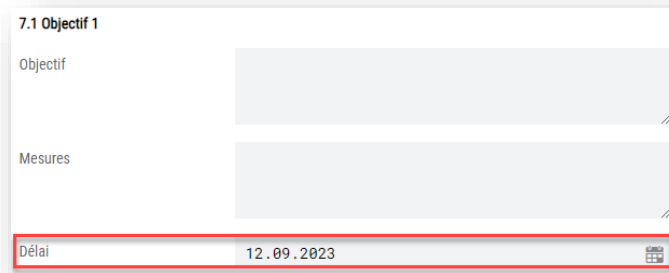


- La date de l'entretien n'est plus un champ obligatoire.
- Grille de compétences: lors de l'ajout de questions principales, il est désormais possible de filtrer en fonction de la planification des affectations.



☑ Rapport de formation

- Il est désormais possible de définir un délai pour les objectifs et les mesures du semestre suivant.



7.1 Objectif 1

Objectif

Mesures

Délai 12.09.2023

- La consultation des qualifications semestrielles peut désormais être ouverte aux formatrices et formateurs ayant le rôle N, à condition que leurs profils soient créés au niveau supérieur de l'entreprise.

☑ EPT & SEMON

- Les deux modules supplémentaires EPT (évaluation du poste de travail) et SEMON (Semester Monitoring) ont été adaptés pour les personnes en formation FC23.

☑ Autres

- BDEFA2: il est désormais possible d'envoyer également les notes des contrôles de compétence en entreprise.
- Les questions principales et les modèles de mandats pratiques des branches peuvent être masqués dans certaines entreprises.

Release 12.0 (25.07.2023)

FC23 (CYPnet: www.cypnet.ch)

☑ Nouveaux widgets dans le cockpit

- Formateurs: activités des mandats pratiques et statut pour certains apprenants

Cockpit

Activités mandats pratiques (dès déb. apprent....

Personne en formation	Titre	Statut	Date de modification
Mustermann, Max	Recevoir et transmettre des informations	En cours	12.07.2023

Vers les mandats pratiques

Statut d'apprentissage activités (jusqu'au déb. a...

Personne en formation	Numéro	Statut	Date de modification
Aucune entrée n'a été trouvée			

Vers administration des objectifs évaluateurs

Max Mustermann

Titre	Statut
Compétences opérationnelles	3.0
Mandat pratique	2.0

- Apprenants: affichage des mandats pratiques

Cockpit

Programme de form...

Dates actuelles

Aucun rendez-vous actuellement

Sessions à venir

Aucun rendez-vous au cours des 90 prochains jours

Vers l'aperçu de tous les rendez-vous

Mandats pratiques

Mandat pratique	Compétence opérationnelle	Statut	Dernière modification
SMARTe Ziele setzen und Massnahmen ableiten	Compétences opérationnelles banque 2023: a1 - Examiner et développer des compétences commerciales	✓ Soumis	05.05.2023
Recevoir et transmettre des informations	Compétences opérationnelles banque 2023: b2 - Coordonner les interfaces dans les processus en entreprise	En cours	12.07.2023
Sich dienstleistungsorientiert verhalten	Compétences opérationnelles banque 2023: b2 - Coordonner les interfaces dans les processus en entreprise	Préparation	

Vers les mandats pratiques

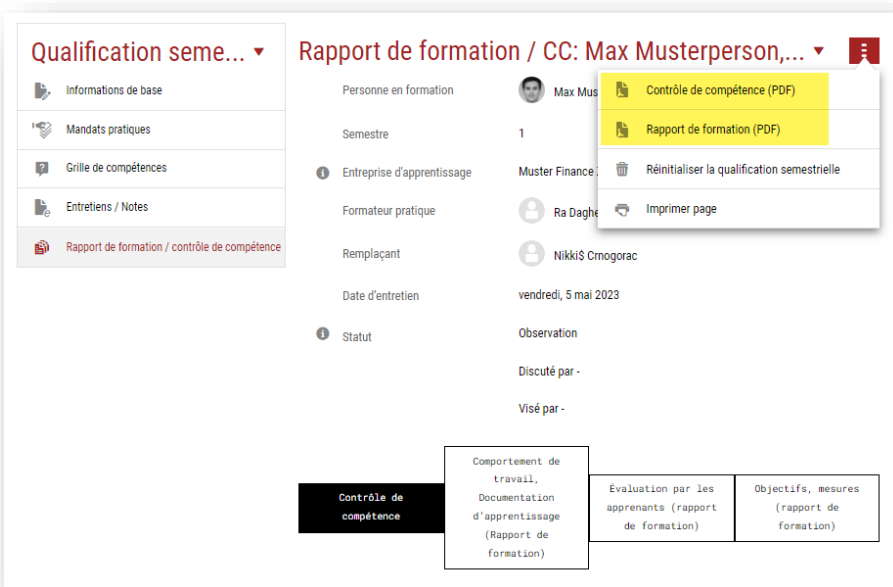
Cycle de formation

Modules actuels

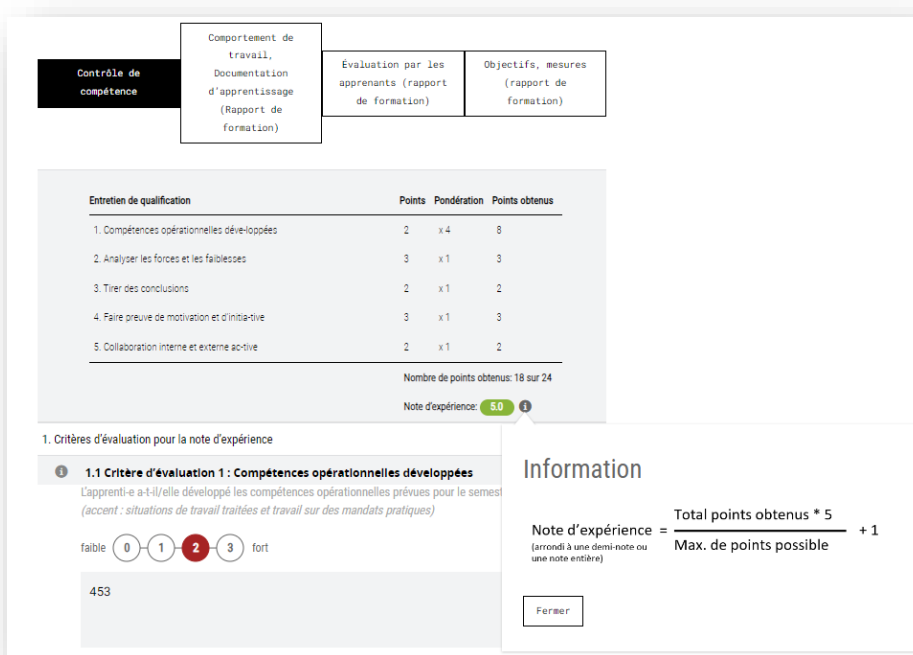
Aujourd'hui 12 mercredi juillet 2023

☑ Extensions Qualification semestrielle

- L'exportation du contrôle de compétences et du rapport de formation au format PDF est désormais également possible.



- Le calcul de la note d'expérience est désormais présenté sous forme de tableau dans le contrôle de compétences en entreprise.



- Dans le rapport de formation, chaque point peut désormais être «Sans évaluation».

Contrôle de compétence	Comportement de travail, Documentation d'apprentissage (Rapport de formation)	Évaluation par les apprenants (rapport de formation)	Objectifs, mesures (rapport de formation)
------------------------	--	--	---

Cet onglet permettra d'évaluer le comportement au travail, le dossier de formation et les CI et OFS.

2. Comportement au travail et dossier de formation

2.1 Comportement de travail
 Pour cela, pensez à des aspects tels que la ponctualité, l'amabilité, la collaboration en équipe, la motivation, etc.

faible (0) (1) (2) (3) fort Sans évaluation

Remarques

2.2 Documentation d'apprentissage
 Pour cela, pensez à des aspects tels que l'exécution complète des mandats pratiques, une bonne documentation dans l'œuvre, etc.

faible (0) (1) (2) (3) fort Sans évaluation

Remarques

(+) Évaluations précédentes Auto 3.0
Externe 2.0

- Pour les formateurs pratiques responsables et les suppléants (rôles P), le contenu du rapport de formation n'est désormais plus visible, que ce soit dans le formulaire ou dans l'exportation PDF.

<p>Qualification seme... ▾</p> <ul style="list-style-type: none"> Informations de base Mandats pratiques Grille de compétences Entretiens / Notes Rapport de formation / contrôle de compétence 	<p>Rapport de formation / CC: Max Mustermann,... ▾</p> <p>Personne en formation: Max Mustermann</p> <p>Semestre: 1</p> <p>Entreprise d'apprentissage: Muster Finance ZH</p> <p>Formateur pratique: Ra Dagher</p> <p>Remplaçant: NikkIS Cmogorac</p> <p>Date d'entretien: vendredi, 5 mai 2023</p> <p>Statut: Observation</p> <p>Discuté par -</p> <p>Visé par -</p> <table border="1"> <tr> <td>Contrôle de compétence</td> <td>Comportement de travail, Documentation d'apprentissage (Rapport de formation)</td> <td>Évaluation par les apprenants (rapport de formation)</td> <td>Objectifs, mesures (rapport de formation)</td> </tr> </table> <p>Cet onglet permettra d'évaluer le comportement au travail, le dossier de formation et les CI et OFS.</p> <p>Sélectionnez les fichiers que vous souhaitez télécharger en pièces jointes. Formats pris en charge: Word, Excel, PowerPoint, OneNote, PDF, ZIP, JPG, PNG, GIF, BMP et TXT. Le fichier ne doit pas dépasser 30Mo.</p> <p>Annexes <input type="button" value="Sélectionner fichier"/> 0/10</p>	Contrôle de compétence	Comportement de travail, Documentation d'apprentissage (Rapport de formation)	Évaluation par les apprenants (rapport de formation)	Objectifs, mesures (rapport de formation)
Contrôle de compétence	Comportement de travail, Documentation d'apprentissage (Rapport de formation)	Évaluation par les apprenants (rapport de formation)	Objectifs, mesures (rapport de formation)		

- Tous les responsables de la relève (rôles N) de l'entreprise principale ont désormais accès aux qualifications semestrielles des apprenants de toutes les filiales (c'est-à-dire aussi bien au contrôle de compétences en entreprise qu'au rapport de formation).

Qualification seme... ▾ Rapport de formation / CC: Max Mustermann, ... ▾

Informations de base

Mandats pratiques

Grille de compétences

Entretiens / Notes

Rapport de formation / contrôle de compétence

Personne en formation: Max Mustermann

Semestre: 1

Entreprise d'apprentissage: Muster Finance ZH

Formateur pratique: Ra Dagher

Remplaçant: Nikküs Omgorac

Date d'entretien: vendredi, 5 mai 2023

Statut: Observation

Discuté par -

Visé par -

Contrôle de compétence

Comportement de travail, Documentation d'apprentissage (Rapport de formation)

Évaluation par les apprenants (rapport de formation)

Objectifs, mesures (rapport de formation)

Cet onglet permettra d'évaluer le comportement au travail, le dossier de formation et les CI et OFS.

2. Comportement au travail et dossier de formation

2.1 Comportement de travail

Pour cela, pensez à des aspects tels que la ponctualité, l'amabilité, la collaboration en équipe, la motivation, etc.

faible 0 1 2 3 fort Sans évaluation

☑ Extensions Mandats pratiques

- Il est désormais possible d'attribuer plusieurs mandats pratiques à une personne en formation en une seule étape. Cela se fait sur la liste des mandats pratiques déjà attribués sous «Dossier de formation».

- Les entreprises formatrices qui peuvent saisir leurs propres mandats pratiques et questions directrices peuvent définir les mandats pratiques et questions directrices de la branche supérieure qui doivent être désactivés pour leur entreprise.

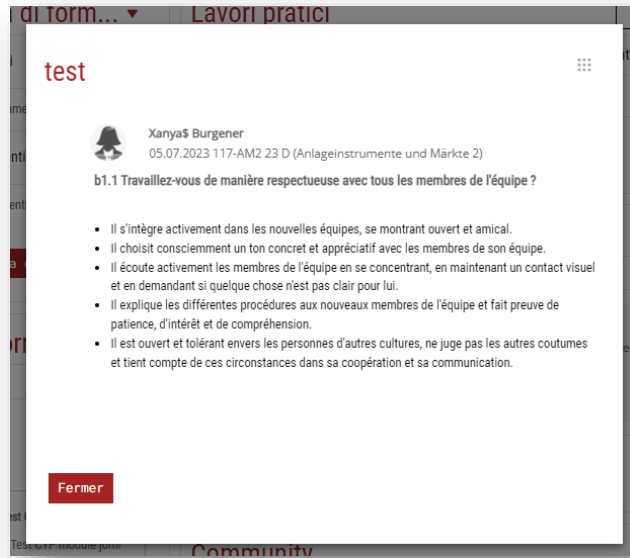
The screenshot shows the 'Mandats pratiques' interface. At the top, there are tabs for 'Compétences opérationnelles' and 'Mandats pratiques'. Below the tabs, there are search and filter options. The main area is titled 'Sélectionner des mandats pratiques' and contains several input fields for defining a mandate: 'Mandat pratique', 'Questions directrices', 'Compétence opérationnelle', 'Nombre d'attributions', 'Semestre', 'Propriétaire', 'Code', 'Situation initiale', 'Définition des tâches', and 'Remarque sur la solution'. There is also a 'Remise' button. Below the form, there is a table with 4 columns: 'Mandat pratique', 'Questions directrices', 'Compétence opérationnelle', 'Semestre', 'Langue', and 'Propriétaire'. The table contains one row with the following data: 'Recevoir et transmettre des informations', 'b2.2', 'Compétences opérationnelles banque 2023: b2 - Coordonner les interfaces dans les processus en entreprise', '3, 4', 'Français', and 'Banque'. There is also an 'Ajouter' button on the right side.

- Les changements de statut sur les mandats pratiques peuvent être effectués au même endroit sur tous les onglets.

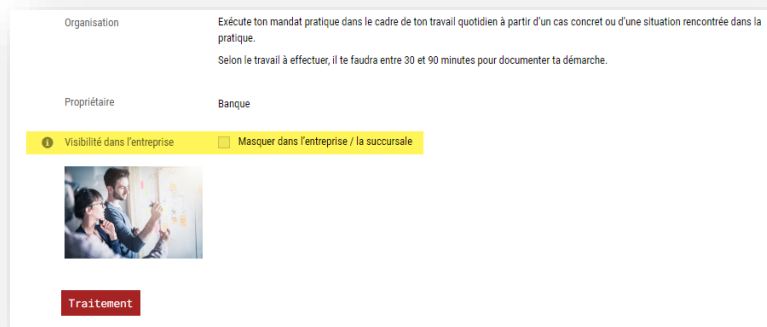
The screenshot shows the 'Mandats pratiques: Recevoir et transmettre des informations' page. The title is 'Mandats pratiques: Recevoir et transmettre des informations'. Below the title, there is a description: 'En tant que spécialiste des Interfaces, tu reçois des informations de toutes parts que tu dois souvent transmettre à d'autres personnes. Pour cela, il te faut d'abord analyser les informations. Utilise ce mandat pratique pour recueillir, analyser et transmettre de manière compétente les différentes informations aux bonnes personnes.' Below the description, there are five icons representing different stages: 'Définition des tâches', 'Activer connaissances préalables', 'Documenter la mise en œuvre', 'Auto-évaluation des compétences opérat.', and 'Évaluation externe des compétences opérat.'. Below these icons, there is a question: 'b2.2: Est-ce que je transmets habilement des informations aux interfaces ?' and a list of four bullet points: 'Je transmets toutes les informations en temps voulu.', 'Lorsque je transmets des informations, je veille à ce qu'elles soient compréhensibles pour toutes les personnes concernées.', 'Je transmets toujours les informations de manière véridique.', and 'Je choisis le canal approprié pour chaque information que je transmets (p. ex. e-mail, appel téléphonique, note, réunion, intranet)'. At the bottom, there is a 'Retour à la préparation' button.

☑ Divers

- Les feed-backs des coachs et trainers CYP sur le suivi du module CYP sont désormais établis pour les apprenants FC23 à l'aide des questions directrices.



- Les modèles de mandat pratique et les questions directrices qui ne sont pas nécessaires peuvent désormais être masqués. Les questions directrices masquées ne sont pas utilisées dans les réponses du CYP à la banque.



- Les matières scolaires pour les apprenants avec MP seront désormais complètement séparées de celles des apprenants sans MP.

Notes école professionnelle: Max Musterperson

(-) Semestre 1

Matière	Type	Notes d'examen	Moyenne provisoire	Note semestrielle
DCO A: Travail au sein de structures d'activité et d'organisation dynamiques	Matière obligatoire	-	-	-
DCO B: Interaction dans un milieu de travail interconnecté	Matière obligatoire	-	-	-
DCO C: Coordination des processus de travail en entreprise	Matière obligatoire	-	-	-
DCO D: Gestion des relations avec les clients et les fournisseurs	Matière obligatoire	-	-	-
DCO E: Utilisation des technologies numériques du monde du travail	Matière obligatoire	-	-	-
Sport	Matière obligatoire	-	-	-
Domaines à choix (DC)	Matière obligatoire	-	-	-

Notes école professionnelle: Max Musterperson

(-) Semestre 1

Matière	Type	Notes d'examen	Moyenne provisoire	Note semestrielle
Première langue nationale	Matière obligatoire	-	-	-
Deuxième langue nationale	Matière obligatoire	-	-	-
Troisième langue / anglais	Matière obligatoire	-	-	-
Mathématiques	Matière obligatoire	-	-	-
Finances et comptabilité	Matière obligatoire	-	-	-
Économie et droit	Matière obligatoire	-	-	-
Histoire et institutions politiques	Matière obligatoire	-	-	-
Technique et environnement	Matière obligatoire	-	-	-
Utilisation des technologies numériques du monde du travail	Matière obligatoire	-	-	-
Travail Interdisciplinaire centré sur un Projet (TIP)	Matière obligatoire	-	-	-

10 par page 1 2

- Les apprenants peuvent désormais saisir des entrées d'eDossier sur les détails des compétences opérationnelles. Il peut s'agir par exemple de mandats d'apprentissage de l'école professionnelle ou d'autres documents pertinents pour la formation.

(-) E-Dossier liés			
Titre	Description	Catégorie	Pièce jointe
Aucune entrée n'a été trouvée			

[Effacer](#) [Nouveau E-Dossier](#)

- Dans les domaines de travail, il est désormais question d'«objectifs évaluateurs **(jusqu'au début de l'apprentissage en 2022)**» afin que l'on puisse les distinguer clairement des mandats pratiques / questions directrices pour FC23.
- Désormais, les données des mandats pratiques sont validées dès leur saisie, et non plus seulement lors de leur enregistrement.

Attribution

Attribué le: mercredi, 12 juillet 2023

Attribué par: Ra Dagher

Semestre: 1

Documentation terminée: 12.07.2023

Auto-évaluation terminée: 28.07.2023

Date d'entretien: 28.07.2023

Membre de l'équipe formatrice responsable *: Dagher, Ra

Suppléant.e:

Domaine de travail:

[Abandonner](#) [Sauvegarder](#) [Enregistrer et clore la préparation](#)

- Lors de l'attribution d'un mandat pratique, il est désormais possible, lors de l'enregistrement, de régler directement le statut sur «en cours».

Attribution

Attribué le: mercredi, 12 juillet 2023

Attribué par: Ra Dagher

Semestre: 1

Documentation terminée: 12.07.2023

Auto-évaluation terminée: 28.07.2023

Date d'entretien: 28.07.2023

Membre de l'équipe formatrice responsable *: Dagher, Ra

Suppléant.e:

Domaine de travail:

[Abandonner](#) [Sauvegarder](#) [Enregistrer et clore la préparation](#)

- Dans le rapport de formation, le champ de saisie «Divers (optionnel)» n'est plus un champ obligatoire.

Nouveautés générales (CYPnet: www.cypnet.ch)

☑ **Modèle d'enseignement**

- Il est désormais possible d'indiquer les apprentissages raccourcis ou prolongés directement dans le profil des apprenants. Cette indication est uniquement donnée à titre d'information et n'a aucune influence sur les autres fonctions.

The screenshot shows a form for 'CYP' with a dropdown menu for 'Modèle d'apprentissage'. The dropdown is open, showing options: 'Apprentissage standard' (selected with a checkmark), 'Apprentissage prolongé (année sabbatique : 2ème année)', 'Apprentissage prolongé (année sabbatique : 3ème année)', and 'Apprentissage raccourci'. There are also buttons for 'Abandonner' and 'Enregistrer' at the bottom.

☑ **Rapports de période d'essai**

Il est désormais possible de créer des rapports de période d'essai via le menu «QUALIFICATION».

The screenshot shows a form titled 'Nouveau rapport du temps d'essai: Max Mustermann'. It contains fields for: 'Domaine de travail' (set to '- aucun domaine de travail -'), 'Personne en formation' (Max Mustermann), 'Profession' (à partir de 2023: Employé/e de commerce Banque CFC MP 2023), 'Formateur pratique *' (Dagher, Ra), 'Entreprise d'apprentissage' (Muster Finance International), 'Début période de qualification *' (01.05.2023), 'Fin période de qualification *' (31.07.2023), 'Date d'entretien *' (31.07.2023), and 'Statut *' (Préparation). Buttons for 'Abandonner', 'Enregistrer et clore la préparation', and 'Sauvegarder' are at the bottom.

☑ **Changement de désignation: «génération» devient «volée»**

- Le terme «génération» a été remplacé par le terme «volée».

The screenshot shows a dropdown menu with 'Volée *' selected and '2023' displayed next to it.

Corrections de bugs et optimisations liées à la sécurité

- Lors de l'utilisation du bouton «Retour» du navigateur, il était possible que le formatage du texte soit mal enregistré dans l'éditeur de texte enrichi. Cette erreur a été corrigée.
- Diverses optimisations et corrections de bugs relatives aux fonctionnalités et à la sécurité

Diverses adaptations et extensions

- Diverses optimisations et corrections d'erreurs
- Diverses améliorations des performances

Release 11.3 (08.06.2023)

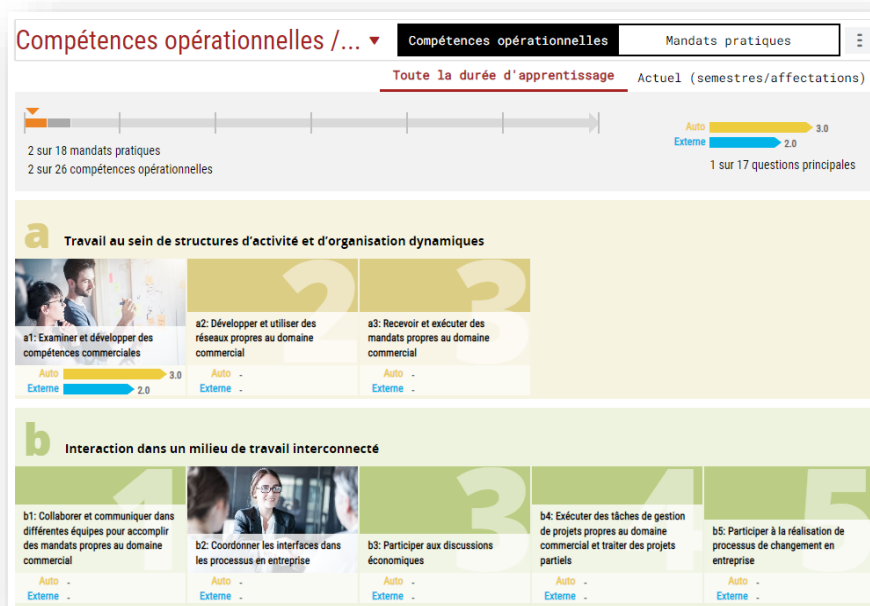
FC23 (CYPnet: www.cypnet.ch)

☑ Nouvelles fonctionnalités FC23 disponibles

Disponible dès à présent pour les apprenant·e·s commençant leur apprentissage en 2023:

- Mandats pratiques

Les personnes qui commenceront leur apprentissage en 2023 acquerront désormais des compétences opérationnelles dans le cadre de mandats pratiques. Le dossier de formation peut désormais être renseigné directement dans le mandat pratique.



▪ Qualification semestrielle

Les personnes commençant leur apprentissage en 2023 seront évaluées par le biais de la qualification semestrielle. Le contrôle de compétences sera désormais également effectué dans le cadre de la qualification semestrielle.

Qualification semestrielle | Détails: Max Musterperson, 1er semestre

- Personne en formation: Max Musterperson
- Semestre: 1
- Formateur pratique: Ra Dagher
- Remplaçant: -Vide-
- Entreprise d'apprentissage: Muster Finance ZH
- Date d'entretien: vendredi, 5 mai 2023
- Statut: Observation
- Discuté par: -
- Visé par: -

▪ Modèles de mandats pratiques

Ici, les branches mettent à disposition des modèles pour établir des mandats pratiques. Selon l'entreprise, il est également possible de les adapter, voire d'en créer de nouveaux.

Modèles mandat pratique

Filtre manuel actif | Autres filtres | b2 | Langue: Français

2 sur 29 documents-type

Mandat pratique	Questions directrices	Compétence opérationnelle	Semestre	Langue	Propriétaire
Se comporter de manière orientée vers le service	b2.1	Compétences opérationnelles banque 2023: b2 - Coordonner les interfaces dans les processus en entreprise	3, 4	Français	Banque
Recevoir et transmettre des informations	b2.2	Compétences opérationnelles banque 2023: b2 - Coordonner les interfaces dans les processus en entreprise	3, 4	Français	Banque

Nouveau modèle tâche pratique

▪ Questions principales

Désormais, les apprenants sont évalués sur la base de questions principales qui sont attribuées aux mandats pratiques. Certaines entreprises peuvent également préparer leurs propres questions principal

Questions principales (dès déb. apprent. 2023)

Toutes les questions directrices ▾ Autres filtres ▾ b2. 🔍

2 questions directrices sur 26

Code	Compétence opérationnelle ▾	Question directrice auto-évaluation	Question directrice évaluation externe	Propriétaire
b2.1	Compétences opérationnelles banque 2023: b2 - Coordonner les interfaces dans les processus en entreprise	Est-ce que je me comporte toujours de manière professionnelle aux points de coupe de l'entreprise et est-ce que je respecte consciencieusement les dispositions légales et les directives internes ?	Se comporte-t-il/elle toujours de manière professionnelle aux interfaces de l'entreprise ?	Banque
b2.2	Compétences opérationnelles banque 2023: b2 - Coordonner les interfaces dans les processus en entreprise	Est-ce que je transmets habilement des informations aux interfaces ?	Transmet-il/elle habilement les informations aux interfaces ?	Banque

Nouveau

▪ Intégration Body of Knowledge

Au lieu des compétences professionnelles/MMSS, les objectifs évaluateurs CIE sont désormais affichés avec le Body of Knowledge, y compris la situation de travail.

Body of Knowledge (dès déb. apprent. 2023): Max Musterperson...

Tous les objectifs évaluateurs C ▾ Autres filtres ▾ Recherche 🔍

41 sur 41 objectifs évaluateurs CI

N° ▲	Objectif évaluateurs CI	Domaine de compétence opérationnelle	Autoévaluation
b1.ük1	Vous savez présenter les fondements juridiques du secteur bancaire. (b1.banque.cie1)	Interaction dans un milieu de travail interconnecté	□□□□□□□□
b1.ük2	Vous savez énumérer les principes et les normes en vigueur dans le secteur bancaire. (b1.banque.cie2)	Interaction dans un milieu de travail interconnecté	□□□□□□□□
b1.ük3	Vous savez expliquer les lignes directrices et les prescriptions spécifiques à la branche en matière de protection, de sécurité et de stockage des données. (b1.banque.cie3)	Interaction dans un milieu de travail interconnecté	□□□□□□□□
b1.ük4	Vous savez énumérer les spécificités du secteur bancaire en matière de sécurité au travail et de protection de la santé. (b1.banque.cie4)	Interaction dans un milieu de travail interconnecté	□□□□□□□□
b1.ük5	Vous savez présenter les exigences et les prescriptions à respecter à l'ouverture d'une relation d'affaires dans le secteur bancaire. (b1.banque.cie5)	Interaction dans un milieu de travail interconnecté	□□□□□□□□

Diverses adaptations et extensions

- Diverses optimisations

Release 11.2 (16.03.2023)

FC23 (CYPnet: www.cypnet.ch)

☑ Nouveaux profils disponibles pour FC23

- Les nouveaux profils FC23 sont disponibles dès maintenant
- **Important:** Un profil spécifique est désormais disponible pour Focus FC BM 2023. Cela signifie qu'il n'est plus nécessaire de sélectionner une option supplémentaire

Mentor de la relève *

Canton de l'entreprise formatrice *

(-) Formation

Profil de formation *

Catalogue associé *

Région linguistique *

Entrée *

Sortie

Commentaire

(-) CYP

Offre modules CYP

(-) École professionnelle

École professionnelle

Jours d'école lun mar mer jeu ven

☑ Diverses adaptations et extensions

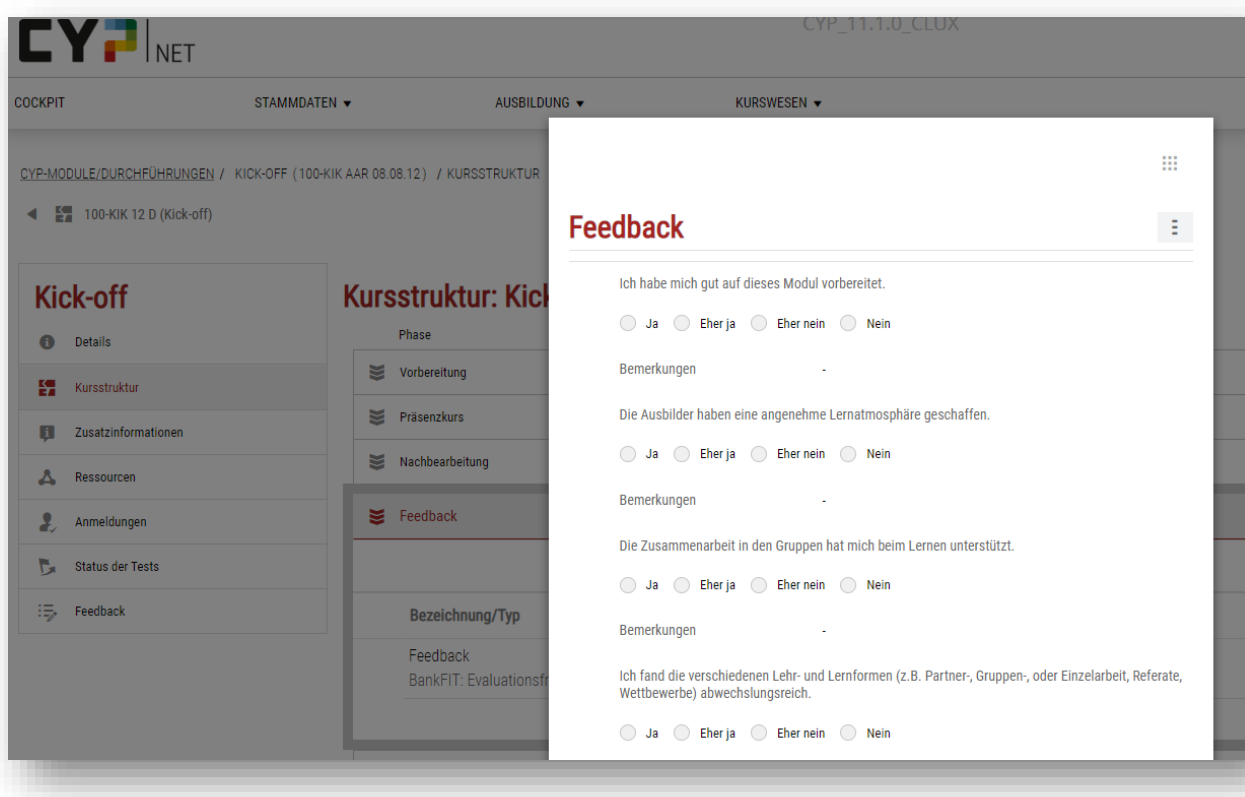
- L'exportation PDF pour le monitoring de semestre de fonctionne à nouveau
- Diverses optimisations et corrections d'erreurs

Release 11.1 (29.11.2022)

Nouveautés générales(CYPnet: www.cypnet.ch)

☑ Mise en service des formulaires de feed-back dans CYPnet

- Il est désormais possible pour les étudiant·e-s et les personnes en formation de donner un feed-back sur un module CYP directement dans la structure du cours.
- Les feed-backs peuvent être évalués sur un modèle Excel mis à disposition pour la filière de formation correspondante.
- En l'absence de feed-back, un rappel est envoyé par e-mail aux participant·e-s concerné·e-s. Si tous les feed-backs pour un module CYP n'ont pas été reçus, un avertissement est affiché lors de la fermeture d'un module CYP.



☑ Suppression de la case à cocher «Sélection individuelle de modules»

- Dans le profil des personnes en formation, la case à cocher «Sélection individuelle de modules» a été supprimée
- À l'avenir, tous les modèles d'apprentissage spéciaux devront être déclarés directement au CYP. Ceci sera ensuite configuré dans le système par le CYP.

☑ Diverses adaptations et extensions

- Diverses optimisations et corrections d'erreurs
- Diverses améliorations de la performance

Release 11.0 (23.09.2022)

Nouveautés dans le back-end

☑ Remplacement du back-end «Evento» par «Organizer»

- Le système de gestion des cours Evento a été complètement remplacé par l'Organizer de SLH AG
 - En juillet 2021, l'ensemble de la formation des adultes du CYP est passé à l'Organizer
 - Dans cette version, la fonctionnalité pour la formation de base est également remplacée
- Ce remplacement n'a pas de conséquences directes pour l'utilisateur final.

The screenshot displays the CYP|NET web application interface. The top navigation bar includes 'COCKPIT', 'DONNÉES PERMANENTES', 'FORMATION', and 'CYCLES DE FORMATION'. The main content area shows the 'Einführung Kreditgeschäft' course with a table of participants and their registration status.

Participants	Feed-backs passés/actuels	Omissions passées/actuelles	#fr.Interne Informations	Statut inscription	Dernier changement de statut	Jours d'école	Date de naissance
Anouk, Erik\$	2/0	0/0	1	✓ Suivi	26.05.2022	jeu, ven	10.11.2004
Azeido, Silva\$	2/1	0/0	1	✓ Suivi	26.05.2022	jeu, ven	30.07.2006
Barbaresco, Pauline\$	1/0	0/0	1	✓ Suivi	26.05.2022	mer, jeu, ven	21.07.2006
Bojovic, Bathasar\$	2/0	0/0	1	✓ Suivi	26.05.2022	jeu, ven	10.05.2007
Delia, Floriane\$	2/0	0/0	1	✓ Suivi	26.05.2022	jeu, ven	12.11.2005
Delédery, Piper\$	2/0	0/0	1	⊗ Inscription annulée	08.03.2022	lun, mar	08.09.2004
Dienl, Violaine\$	1/2	0/0	1	✓ Suivi	26.05.2022	jeu, ven	02.02.2005

Nouveautés générales CYPnet

☑ Extension de l'exportation «Notes d'expérience BFK»

- Quatre nouveaux champs ont été ajoutés à l'exportation
- Les points pour l'examen professionnel et le rapport technique 1 & 2 sont désormais également visibles
- Les points sont visibles, même si la note globale n'a pas encore pu être calculée

The screenshot shows the CYPNET web interface. At the top, there's a navigation bar with 'COCKPIT', 'DONNÉES PERMANENTES', 'FORMATION', 'CYP', 'QUALIFICATION', and 'DOSSIER DE FORMATION'. Below this, a search bar and a filter dropdown 'Autres filtres' are visible. A table lists trainees with columns for 'Nom', 'Entreprise / succursale', 'Gén.', and 'Pr'. A context menu is open over the table, showing options: 'Export - Notes d'expérience BEM', 'Export - Notes d'expérience BFK' (highlighted in yellow), and 'Exporter sélection'. The user 'Quon\$ Quennoz' is logged in.

élève	Génération	Profil	STA 1	STA 2	STA 3	STA 4	STA 5	STA 6	CC 1 EE	CC 1 EC	CC 1	CC 2 EE	CC 2 EC	CC 2
o\$	2019	Profil E	5.5	5	5	4.5	5	5	28	29	4	21	31	3.5

☑ Diverses adaptations et extensions

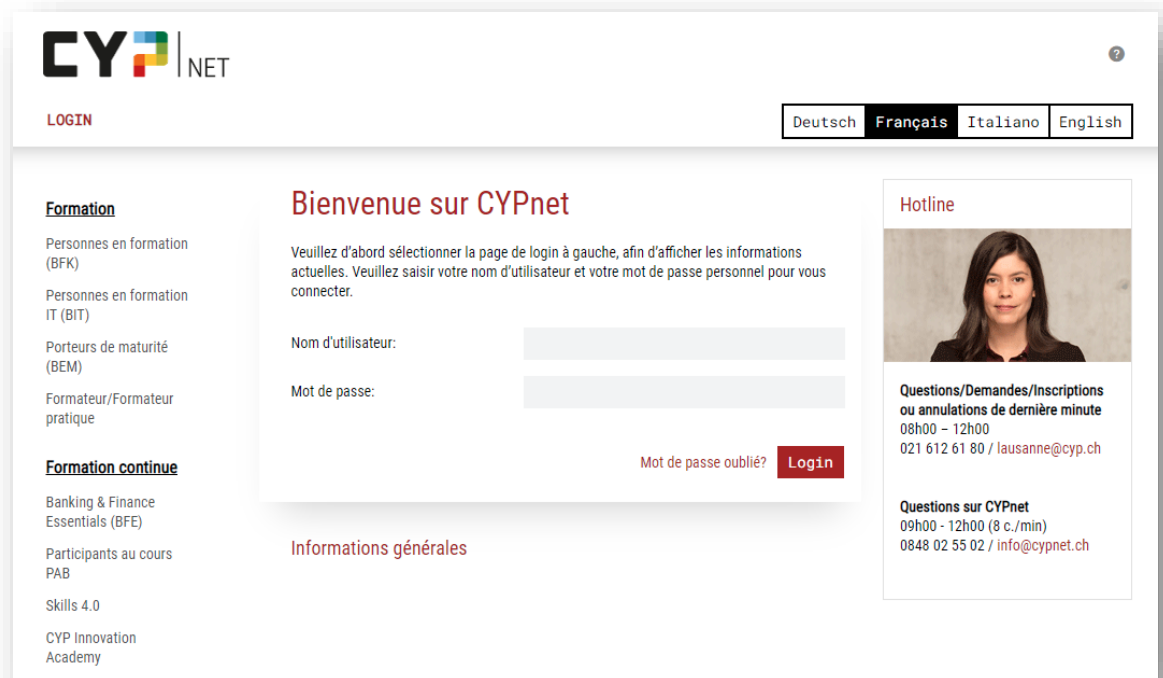
- Diverses optimisations et corrections d'erreurs

Release 10.1 (19.10.2021)

Nouveautés générales (CYPnet V10.1: www.cypnet.ch)

☑ Refonte de l'interface utilisateur de CYPnet

- CYPnet fait peau neuve! Le design de CYPnet (formation initiale et continue) a été adapté aux nouvelles spécifications de CYP
- Aucune modification fonctionnelle n'a été apportée



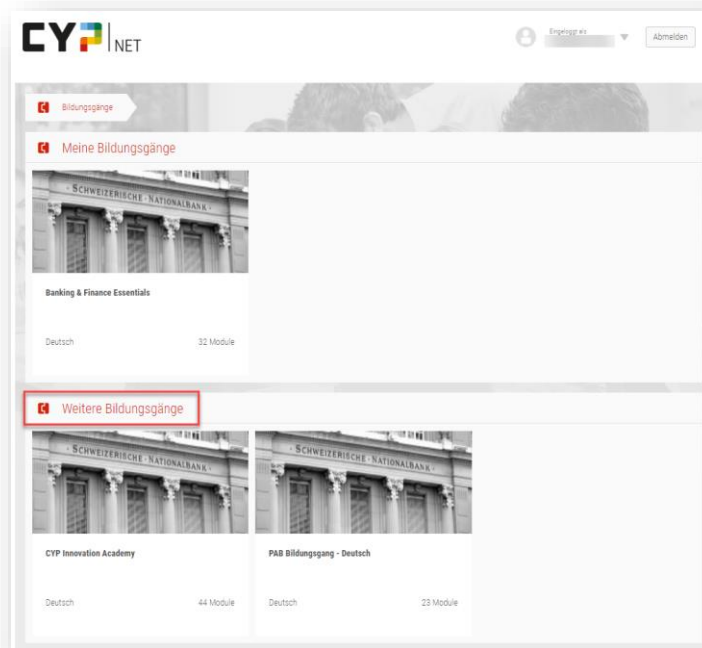
☑ Diverses adaptations et extensions

- Diverses optimisations et corrections d'erreurs

Release 10.0 (18.06.2021)

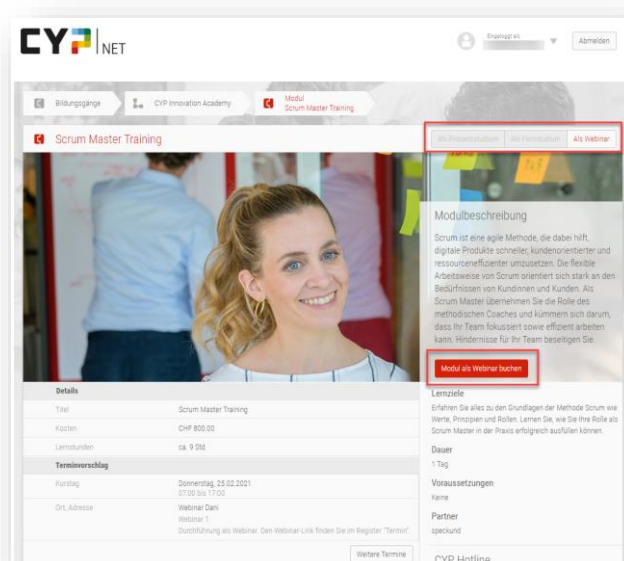
Formation continue: formation multi-cycle possible

- Il est désormais possible de s'inscrire à des modules de différents cycles de formation.



Formation continue: Webinaire

- En raison de la situation actuelle, il est désormais possible d'assister aux sessions sous forme de webinaires.



Release 9.9 (27.04.2021)

Nouveautés générales (CYPnet V9.9: www.cypnet.ch)

☑ Flash Player n'est dès à présent plus pris en charge

- Adobe a abandonné Flash Player le 31.12.2020 et ce dernier n'est par conséquent plus pris en charge par CYPnet.
 - https://www.adobe.com/ch_fr/products/flashplayer/end-of-life.html



☑ Nouveautés pour l'EC en BEM

- Les notes de l'EC en BEM peuvent désormais être transmises directement à CYPnet via la BDEFA2.
- L'entreprise de formation doit transmettre les notes des STA 1 et 2 à la BDEFA2. Les données d'accès BDEFA sont à cette fin nécessaires.

The screenshot shows a web interface for sending notes. At the top, there is a button labeled 'Envoyer notes'. Below it, a header bar also contains 'Envoyer notes' and a menu icon. The main content area contains instructions: 'Choisissez tous les jugements qui doivent être transférés. Cliquez ensuite sur ""Suivant"" pour vous annoncer à la banque de données BDEFA2 et pour transmettre les notes. Veuillez noter que seules les 50 premières notes sélectionnées seront transmises.' Below this, there is a red warning: 'En cas de problèmes de transmission, veuillez consulter ce guide.' A status bar shows 'Nombre d'évaluations ouvertes 73'. There are filters for 'Toutes les évaluations' and 'Autres filtres', and a search box containing 'Zacharias'. A table displays two rows of evaluation data:

	Nom ▲	ID	Désignation	Nr. de contrat d'apprentissage	Gén.	Canton	Statut	Note	Informati
<input checked="" type="checkbox"/>	Basler, Zacharias\$	STA 1	PK/GK Bulle	Valable	2019-9	Fribourg	Évalué	5.5	⋮
<input type="checkbox"/>	Basler, Zacharias\$	STA 2	PK/GK Bulle semestre 2	Valable	2019-9	Fribourg	Évalué	5.5	⋮

At the bottom right of the table area, there is a 'Suivant' button.

☑ Diverses adaptations et extensions

- Diverses optimisations et corrections d'erreurs

Release 9.8 (13.07.2020)

Nouveautés générales (CYPnet V9.8: www.cypnet.ch)

Optimisation Testplayer pour daltoniens

- Dans l'aperçu des questions d'examen marquées, la distinction rouge/vert est désormais mieux visible pour les personnes en formation daltoniennes



Adresse électronique des entreprises et des succursales

- Une adresse électronique peut être désormais saisie pour chaque entreprise ou succursale

The screenshot shows the 'Testfirma' profile page in the CY|NET system. The left sidebar contains a search bar and a list of company types, with 'Hauptfirma' selected. The main content area displays the following details for 'Testfirma':

Nom d'entreprise	Testfirma
Unité supérieure	Hauptfirma > Test
Adresse	Bahnhofstr. 100 8000 Zurich
Nom alternatif	-
Téléphone	044 222 22 22
Téléfax	044 222 22 22
E-mail	test@mail.com
Page Web	-
Commentaire	-

At the bottom, there is a toggle for 'Facturation particulière pour cette entreprise / succursale' set to 'Non' and a 'Traitement' button.

☑ **Domaines de travail avec annexes**

- Il est désormais possible de joindre jusqu'à 10 documents par domaine de travail

The screenshot shows the 'Détails domaines de travail' form in the CY|NET system. The left sidebar contains a list of options, with 'Détails domaines de travail' selected. The main content area displays the following details:

Entreprise / succursale *	Hauptfirma
Type *	Département
Personne responsable *	Pinsker (non valable), Alec\$
Remplaçant	
Désignation *	Test
Activités (en mots clef)	Activités (en mots clef)
Annexes	Sélectionnez les fichiers que vous souhaitez télécharger en pièces jointes. Formats pris en charge: Word, Excel, PowerPoint, OneNote, PDF, ZIP, JPG, PNG, GIF, BMP et TXT. Le fichier ne doit pas dépasser 30Mo. Sélectionner fichier 0/10
Remarques	Remarques
Statut	Actif

At the bottom, there are 'Abandonner' and 'Sauvegarder' buttons.

☑ **Diverses adaptations et extensions**

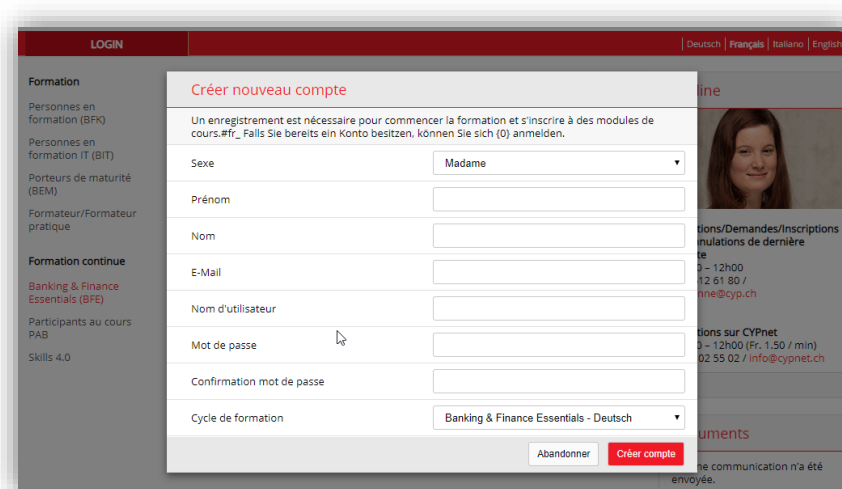
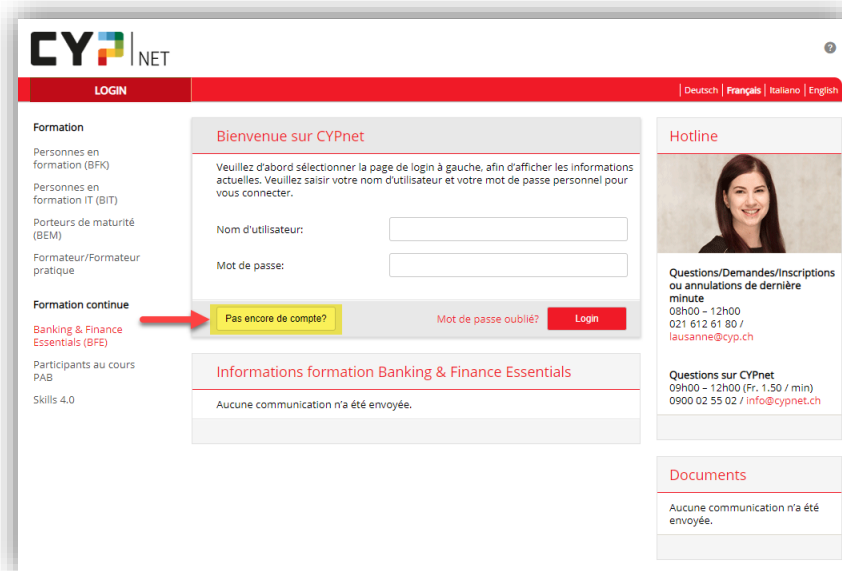
- Diverses optimisations et corrections d'erreurs

Release 9.7 (28.04.2020)

Nouveautés générales (CYPnet V9.7: www.cypnet.ch)

☑ Formation continue: Optimisation de l'inscription

- L'appel et le contenu de la page d'inscription ont été optimisés pour la formation continue.



- La plateforme CYP-Cloud a été élargie pour offrir à l'avenir de nouveaux types de cycles de formation.

☑ Diverses adaptations et extensions

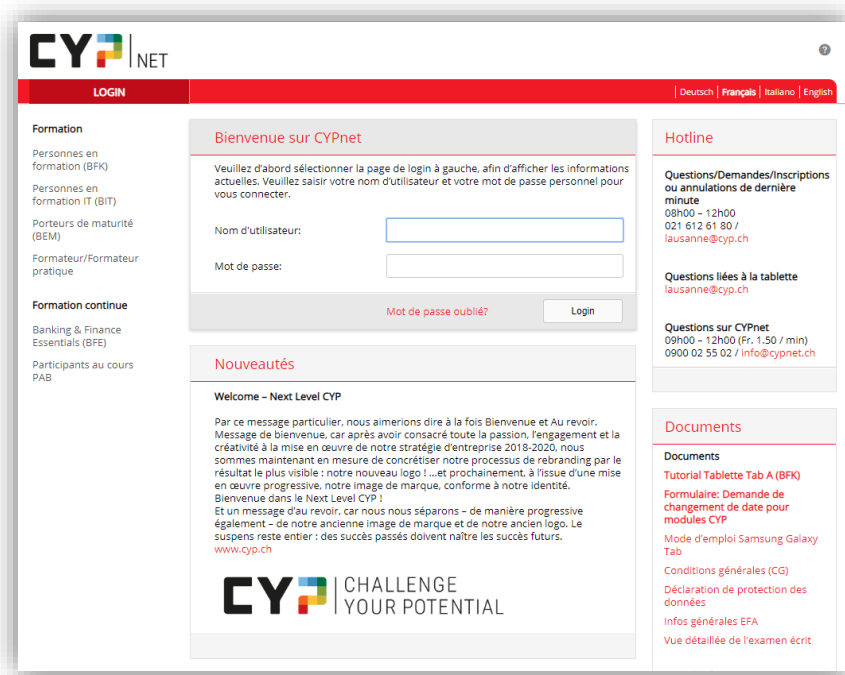
- Diverses optimisations et corrections d'erreurs

Release 9.6 (29.01.2020)

Nouveautés générales (CYPnet V9.6: www.cypnet.ch)

☑ Refonte de la page de connexion

- La page de connexion a été remaniée et adaptée au design de la nouvelle plateforme CYPnet.



☑ Aptitudes partielles complétées avec la taxonomie

Le niveau de taxonomie est désormais aussi affiché dans le détail des compétences professionnelles CYP.



☑ Refonte du module complémentaire Évaluation du poste de travail (EPT)

- Les personnes en formation (EC, IT et porteurs de maturité) peuvent procéder chaque semestre à une appréciation du poste de travail sur la base d'un questionnaire prédéfini. Les questions visent à évaluer le poste de travail (EPT) et donc aussi le formateur pratique responsable afin de donner une image cohérente de la qualité du poste de travail.
- Le module a été remanié et migré vers la nouvelle plateforme CYPnet.
- Le module EPT est un module complémentaire payant dont la licence doit être acquise séparément par l'entreprise formatrice. En cas de questions, veuillez contacter info@cypnet.ch.

The screenshot displays the CYPnet web interface for the 'Évaluations du poste de travail' (EPT) module. The user is logged in as 'Constantin5 Giese'. The navigation menu includes 'COCKPIT', 'DONNÉES PERMANENTES', 'FORMATION', 'BANQUE', 'CYP', 'QUALIFICATION', and 'DOSSIER DE FORMATION'. The current page is titled 'Évaluations du poste de travail' and 'Payment Services'. Below the header, there are three status indicators: 'Onboarding & accueil' (Date: 14.08.2018), 'Engagement' (Date: 18.09.2018), and 'Qualification' (Date: 22.10.2018). The main content area is titled 'Données de base' and contains a table of evaluation questions and answers.

Accueil par le formateur/la formatrice pratique	
J'ai été accueilli le premier jour par le/la formateur/trice	oui
L'organisation et/ou les règles au sein de l'équipe m'ont été expliquées	bien réalisé
Poste de travail et infrastructure	
Mon poste de travail était installé	bien réalisé
Les principaux outils de travail m'ont été présentés et expliqués	bien réalisé
Entretien d'accueil	
La convention d'objectifs a été discutée	oui
Le plan de formation (le livret de travail pour l'IT) a été établi et discuté	oui
Le dossier de formation a été discuté	oui

☑ Diverses adaptations et extensions

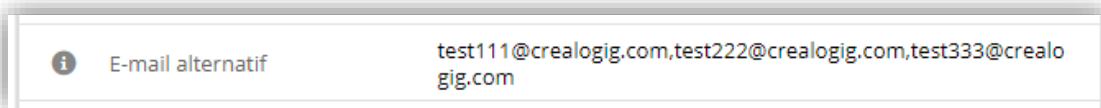
- Diverses optimisations et corrections d'erreurs
- Amélioration de la performance sur les pages de sélection des personnes en formation

Release 9.5 / 8.12 (16.07.2019)

Nouveautés générales (CYPnet V9.5/V8.12: www.cypnet.ch)

☑ Plusieurs adresses e-mail alternatives

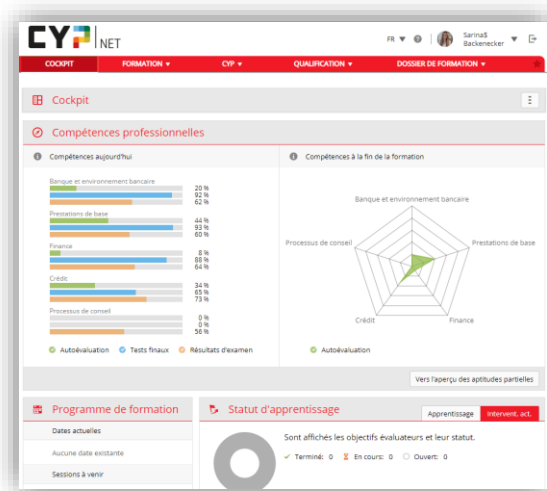
- La saisie de plusieurs adresses e-mail alternatives dans le profil a été réactivée. Celles-ci doivent être séparées par des virgules (,).



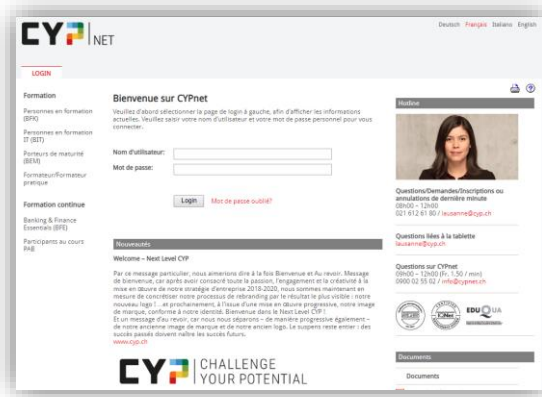
Nouveautés Credit Suisse SA (CYPnet V9.5/V8.12 www.cypnet.ch)

☑ Migration de tous les cas pratiques lieu d'apprentissage Banque sur la nouvelle plate-forme

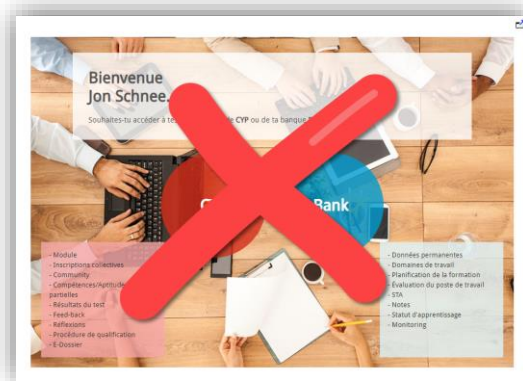
- Avec cette version, tous les cas utilisés par les formateurs de la banque ont été migrés vers la nouvelle plate-forme CYPnet.



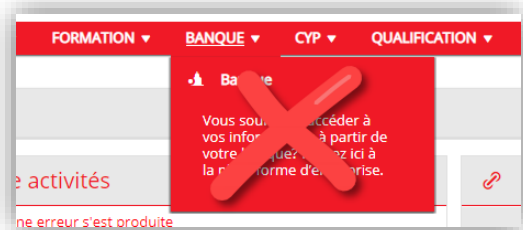
- Les utilisateurs peuvent continuer à se connecter à CYPnet via la page de connexion habituelle.



- La solution transitoire avec l'«aiguillage utilisateur» n'existe plus. Après la connexion, l'utilisateur accède directement à la nouvelle plate-forme CYPnet.



- De même, il n'est plus possible de passer de la nouvelle plate-forme à l'ancienne.



Fonctions spécifiques migrées pour le Credit Suisse

- Les pages «**Places de formation**» et «**Planification de la formation**» spécifiques au Credit Suisse ont également été migrées vers le nouveau CYPnet.

COCKPIT DONNÉES PERMANENTES FORMATION CYP QUALIFICATION DOSSIER DE FORMATION

Places de formation

Places de formation

Tous

2743 sur 2743 domaines de travail

Place de formation	Spécialité	Entreprise / succursale	HRC YT	Statut
5257*JSTS 1*Service Desk*Swisscard_Horgen*Teles- Voite!	Systemtechnik	Credit Suisse (Schweiz) AG / ZH / Swisscard	Kebschull Kahula\$	Actif

COCKPIT DONNÉES PERMANENTES FORMATION CYP QUALIFICATION DOSSIER DE FORMATION

Planification de la formation

Interroger affectations

Autres filtres

Nom L, Prénom L, Début d'apprentissage, Nom HRC YT, Prénom HRC YT, Nom PA, Prénom PA, Place de formation, Job-Fonction, Sigle, Date début (de - à), Date fin (de - à)

Remise

1574 sur 1574 stages

Personne en formation ▲	PID	Place de formation	De	Jusqu'au	Responsable	HRC YT
Agaj, Naturo\$	5770564	Basel, St.Albangraben, PWMC, German Desk 1.3	01.08.2016	31.01.2017	Pace\$ Janevska	Sarmiento, Pyrros\$
Agaj, Naturo\$	5770564	Riehen, PWMC, Affluent/HNWI	01.02.2017	31.07.2017	Lio\$ Loth	Sarmiento, Pyrros\$

Nouveautés générales (CYPnet V8.12: app.cypnet.ch)

Formation initiale et continue

- Les résultats des examens de base BFE sont désormais affichés avec les aptitudes partielles correspondantes.

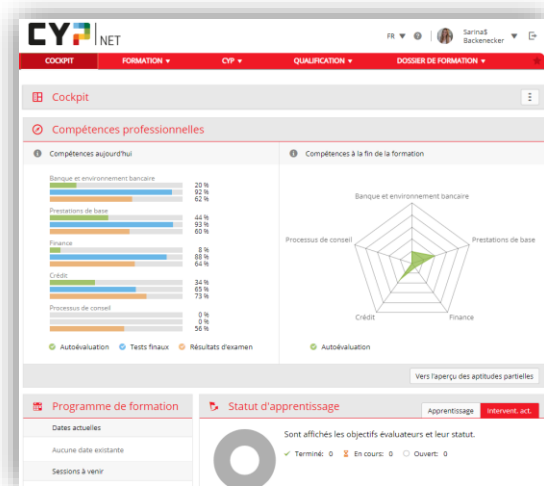
Prüfung Basic Module				
Details				
CYP-Modul	820-XPBM 18-3 D - Prüfung Basic Module			
Prüfungsdatum	19.09.2018			
Teilnehmer/-in	Annelis Knörndel			
Status	Bestanden			
Resultate				
Teilfähigkeit	Mögliche Punktzahl	Erreichte Punktzahl	Erreichungsgrad in %	
A.1.1.1	3	2	67%	
A.1.1.2	2	0	0%	
A.1.1.3	3	2	67%	
A.1.1.4	2	2	100%	
A.1.2.1	2	0	0%	
A.1.2.2	2	1	50%	
D.2.1.1	2	2	100%	
D.2.1.3	2	0	0%	
D.2.2.1	2	1	50%	
D.2.2.2	2	0	0%	
D.2.2.3	1	1	100%	
D.2.3.1	1	1	100%	
G.1.1.2	1	1	100%	
G.1.4.2	1	1	100%	
TOTAL	85	56	66%	

Release 9.4 / 8.11 (28.05.2019)

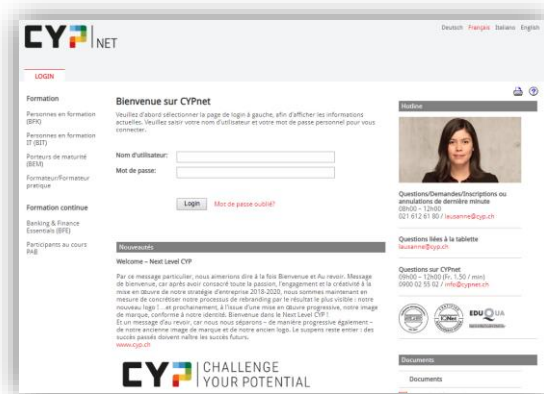
Nouveautés générales (CYPnet V9.4/V8.11 www.cypnet.ch)

☑ Migration de tous les cas pratiques lieu d'apprentissage Banque sur la nouvelle plate-forme

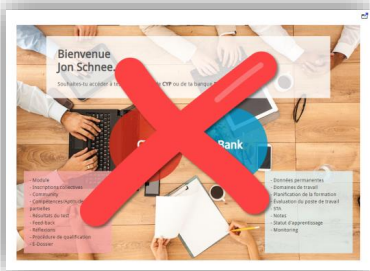
- Avec ce release, tous les cas pratiques de la direction de la formation et des formateurs ont été migrés vers la nouvelle plate-forme CYPnet.



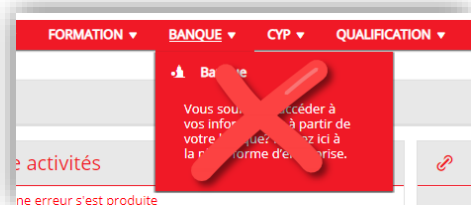
- L'ancienne plate-forme CYPnet Classic restera encore en service pendant plusieurs mois pour certains cas pratiques spécifiques. Ceci inclut également l'ancienne page de connexion.



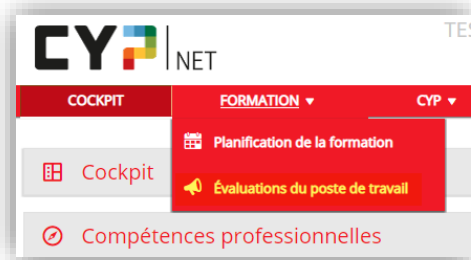
- La solution transitoire avec l'«aiguillage utilisateur» n'existe plus et, après la connexion, l'utilisateur accède directement à la nouvelle plate-forme CYPnet moderne.



- De même, il n'est plus possible de passer de la nouvelle plate-forme à l'ancienne.

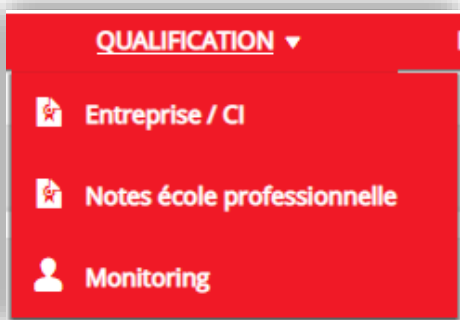


- EXCEPTION: Les entreprises disposant d'un module EPT avec licence (évaluation du poste de travail) peuvent accéder à CYPnet Classic via un lien approprié.

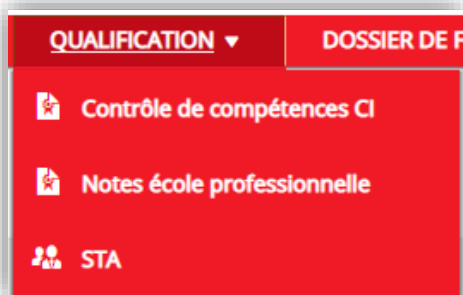


Nouveau menu QUALIFICATION

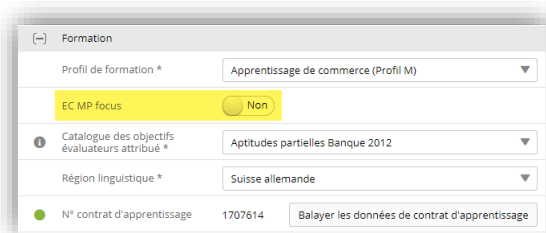
- Pour les personnes en formation, les notes STA et CC-CI se trouvent désormais sur la page «Entreprise / CI». Les notes de l'école professionnelle et le monitoring (s'il est compris dans la licence) sont affichés sur une page séparée.



- Pour les formateurs, le menu se présente comme suit:

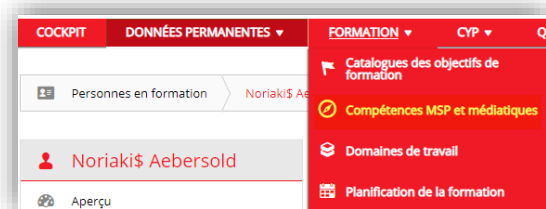


- Le flag «KV Berufsmaturität Fokus» peut être activé dans les données permanentes des personnes en formation. Les listes et les exportations peuvent en outre être filtrées en fonction de lui.



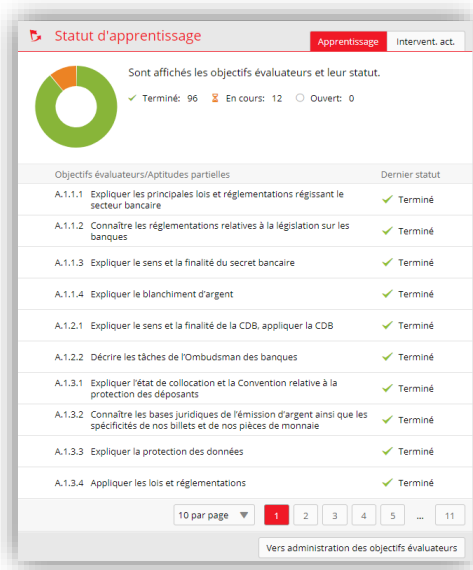
☑ **Compétences MSP et médiatiques**

- Les formateurs trouveront dans le menu «FORMATION» les nouvelles «Compétences MSP et médiatiques»

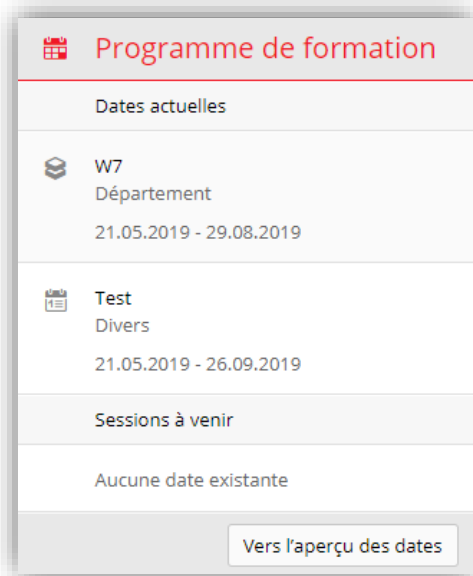


☑ **Nouveaux widgets sur la page d'accueil**





- Statut d'apprentissage (visible pour les personnes en formation)
Le statut des aptitudes partielles est affiché ici, une fois pour toute la durée de l'apprentissage et une fois pour l'intervention actuelle.



- Programme de formation (visible pour les personnes en formation)
Les dates actuelles et à venir de la banque sont indiquées ici.





- Statut d'apprentissage activités (visible pour les formateurs)
Les modifications de statut les plus récentes sont affichées.

Statut d'apprentissage activités			
Personne en formation	Numéro	Statut	Date de modification
 Backenecker, Sarina\$	A.1.1.4	 En cours	21.05.2019
 Aebersold, Noriaki\$	A.1.1.2	 Terminé	21.05.2019

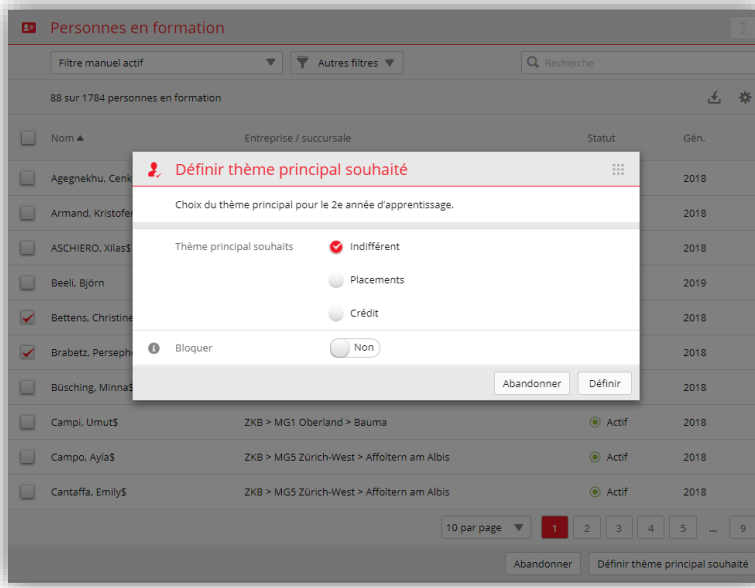
[Vers administration des objectifs évaluateurs](#)

- Liens (visibles pour les personnes en formation et les formateurs)
Tous les liens peuvent être définis ici.

Links
 CYP
 BankingToday

Mutation groupée thème principal «Modules Just-In-Time»

- Il est désormais possible de définir le thème principal souhaité pour les modules «Just-In-Time» pour toute l'entreprise.
- Il est également possible de spécifier si la sélection doit rester bloquée et ne peut donc plus être modifiée par la personne en formation.



☑ **Nouvelles aptitudes partielles Banque 2019**

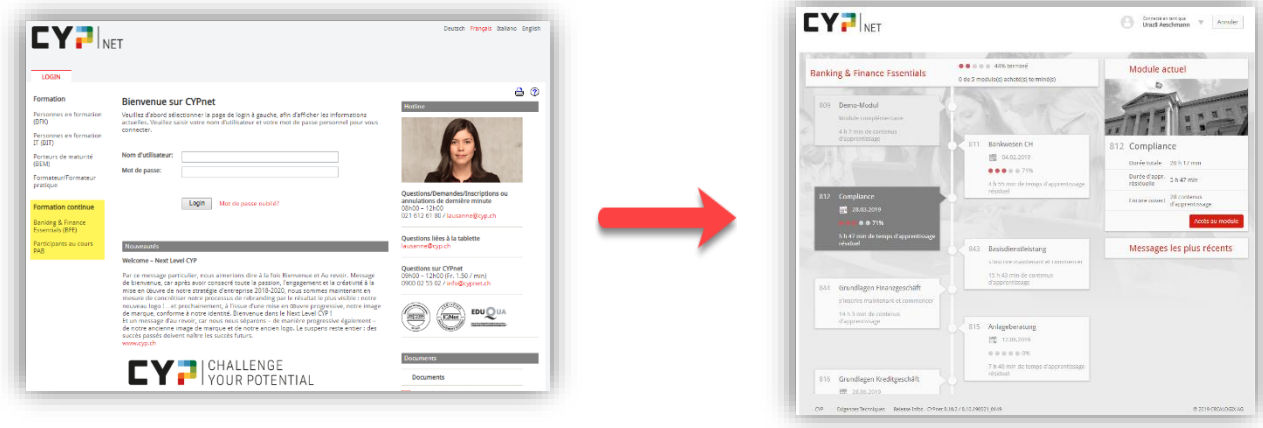
- Les nouvelles aptitudes partielles Banque 2019 pour BFK, BEM et EC en BEM ont été enregistrées dans CYPnet.
- Pour les personnes entrées en formation en 2019, le nouveau catalogue des aptitudes partielles a été enregistré dans le profil.
- Les attributions des aptitudes partielles ont été reprises pour toutes les banques qui avaient demandé un transfert de données automatisé.

A.1.1.1	GLEICH	A.1.1.1	Beschreibung Teilfähigkeit: w
A.1.1.2	GESTRICHEN		TF entfällt
A.1.1.3	GLEICH	A.1.1.3	
A.1.1.4	GLEICH	A.1.1.4	
A.1.2.1	GLEICH	A.1.2.1	
A.1.2.2	GESTRICHEN		TF entfällt
A.1.3.1	GLEICH	A.1.3.1	
A.1.3.2	GLEICH	A.1.3.2	
A.1.3.3	GLEICH	A.4.1.1	Neue LZ-Nummer, Titel Teilf
A.1.3.4	GLEICH	A.1.3.4	
A.2.1.1	GLEICH	A.2.1.1	
A.2.1.2	GESTRICHEN		TF entfällt
A.2.1.3	GLEICH	A.2.1.3	
A.2.1.4	GESTRICHEN		TF entfällt
A.2.1.5	GESTRICHEN		TF entfällt
A.2.1.6	GLEICH	A.2.1.6	
A.2.1.7	GESTRICHEN		TF entfällt
A.2.1.8	GLEICH	A.2.1.8	
A.2.2.1	GLEICH	A.2.2.1	
A.2.2.2	GLEICH	A.2.2.2	Beschreibung Teilfähigkeit: T
A.3.1.1	GLEICH	A.3.1.1	Taxonomie geändert
A.3.1.2	GLEICH	A.3.1.2	
A.3.2.1	GLEICH	A.3.2.1	Beschreibung Teilfähigkeiten
A.3.2.2	GLEICH	A.3.2.2	
	NEU	A.4.1.2	Neue TF
A.3.2.3	GESTRICHEN		TF entfällt
B.1.1.1	GLEICH	B.1.1.1	Beschreibung Teilfähigkeit ur
B.1.1.2	GESTRICHEN		TF entfällt
B.1.1.3	GLEICH	B.1.1.3	Beschreibung Teilfähigkeit: s
B.2.1.1	GLEICH	B.2.1.1	Titel Teilfähigkeit und Beschr
B.2.1.2	GLEICH	A.4.1.3	Neue LZ-Nummer, Beschreib
B.2.1.3	GLEICH	B.2.1.3	Beschreibung Teilfähigkeit: s
B.2.2.1	GLEICH	B.2.2.1	
	NEU	B.2.3.1	Neue TF

Nouveautés générales (CYPnet V8.11: app.cypnet.ch)

☑ Formation initiale et continue

- L'enregistrement et l'inscription à la formation initiale et continue (cycles de formation BFE & PAB) s'effectuent via une page de connexion centrale.



Nouveautés pour les personnes en formation avec tablettes

☑ L'appli Android MyCYP est «End of Life»

- Sur la tablette, l'application MyCYP est désormais aussi remplacée par CYPnet.

☑ Tablettes et versions Android prises en charge

Tablette	Système d'exploitation
Samsung Tab 4	Android V4.4.2 / V5.1.1
Samsung Tab A	Android V5.0.2 / V6.0.1 / V7.1.1
Samsung Tab A avec S-Pen (SM-P580)	Android V7.x / V8.x

Release 9.3 / 8.10 (10.01.2019)

Nouveautés générales (CYPnet V9.3/V8.10: www.cypnet.ch)

Nouvelle solution d'examen pour les contrôles de compétences des personnes en formation commerciale



- Une nouvelle solution d'examen a été mise en œuvre pour soutenir l'approche BYOD (Bring Your Own Device). Ainsi, il sera possible à l'avenir de passer les contrôles de compétences CI via le «Safe Exam Browser». Une phase pilote avec des personnes en formation sélectionnées aura lieu au cours du premier semestre 2019.
- Le «Safe Exam Browser» est compatible avec les systèmes d'exploitation suivants:

Windows	macOS	iOS	Android
à partir de janvier 2019	prévu à partir d'août 2019	prévu à partir d'août 2019	Pas prévu
<ul style="list-style-type: none"> ✓ Windows 7 ✓ Windows 8/8.1 ✓ Windows 10 	<ul style="list-style-type: none"> ✓ macOS 10.13 High Sierra ✓ macOS 10.12 Sierra ✓ OS X 10.11 El Capitan ✓ OS X 10.10 Yosemite ✓ OS X 10.9 Mavericks 	<ul style="list-style-type: none"> ✓ iOS 11 ✓ iOS 10 ✓ iOS 9.3.5 	Non pris en charge!

Nouveautés pour les personnes en formation avec tablettes (MyCYP V2.3)

Mise en ligne le 10.01.2018

Tablettes et versions Android prises en charge

Tablette	Système d'exploitation
Samsung Tab 4	Android V4.4.2 / V5.1.1
Samsung Tab A	Android V5.0.2 / V6.0.1 / V7.1.1
Samsung Tab A avec S-Pen (SM-P580)	Android V7.x / V8.x

Utilisation de l'application MyCYP seulement pour les contrôles de compétences CI

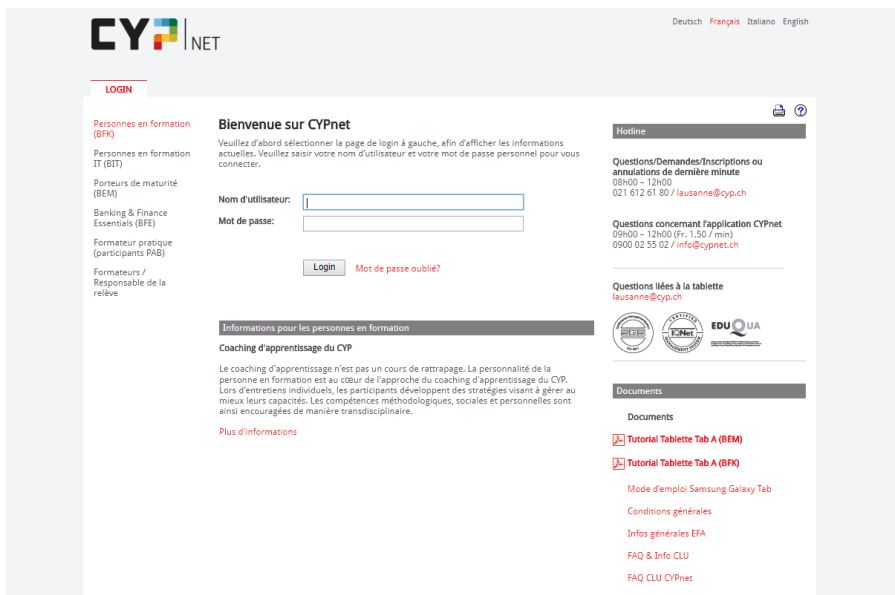
- L'application MyCYP et le lecteur d'examen ont été adaptés à la nouvelle solution d'examen. La toute dernière application (V2.3.0) doit donc être installée.

Release 9.2 / 8.9 (02.07.2018)

Nouveautés générales (CYPnet V9.2/V8.9: www.cypnet.ch)

☑ CYP Rebranding

- Le design de CYPnet a été modifié. Les fonctionnalités restent cependant inchangées.

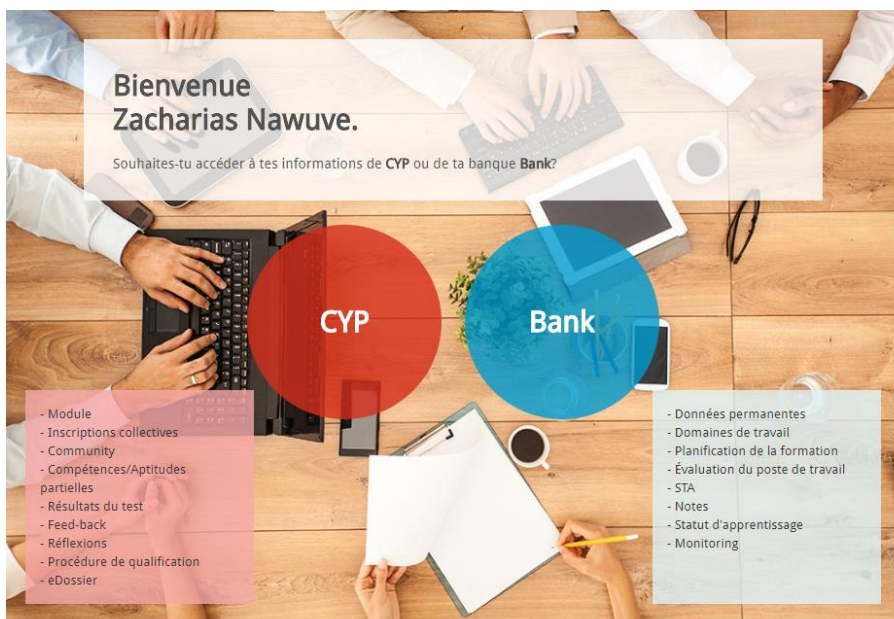


☑ Migration vers une nouvelle plate-forme des fonctions de CYP pour les formateurs

- Avec ce release, les formateurs (rôles N, P) disposent également des fonctions de CYP sur la nouvelle plate-forme de formation.

Les cas pratiques pour la formation en entreprise sont toujours disponibles dans «CYPnet classic». L'accès aux deux applications est assuré par un «aiguillage».

- Après la connexion, le lieu d'apprentissage CYP ou Banque doit être sélectionné. Selon son choix, l'utilisateur est dirigé vers le nouveau CYPnet ou «CYPnet classic». Le passage d'une application à l'autre est possible à tout moment.



CYP → nouvelle plate-forme pour les fonctions de CYP

Banque → ancienne plate-forme pour les fonctions des banques

- Les fonctionnalités suivantes sont dès à présent disponibles dans la nouvelle application:
 - Profil, réglages (toujours disponibles dans CYPnet Classic)
 - Modules CYP / Inscriptions
 - Inscription collective CYP
 - Compétences professionnelles et autoévaluation
 - Compétences MSP et médiatiques CYP
 - Résultats des tests
 - Feed-back des modules CYP
 - Réflexions sur l'échec aux tests d'introduction
 - Procédure de qualification (notes d'expérience STA, CCCI)
 - eDossier
 - Community (nouveau forum)

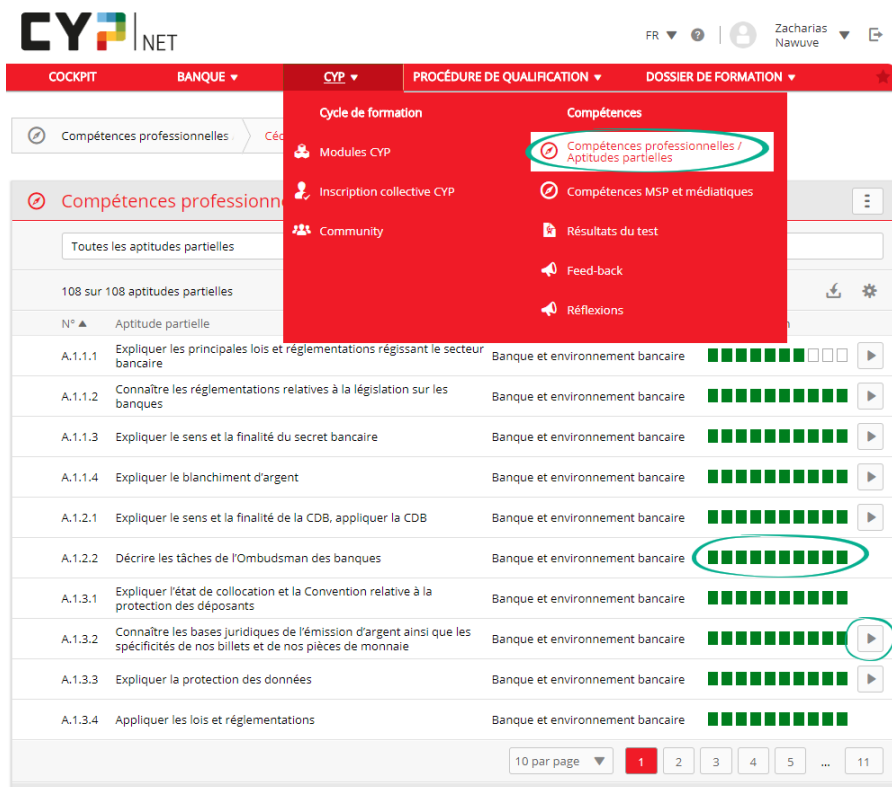
- Les fonctions suivantes ont été ajoutées:
 - Aperçu du diagramme des compétences d'une personne en formation

The screenshot shows the 'Compétences professionnelles: Cédric Learner (FUL1)' page. It features two bar charts for '#Fi-Kompetenzen per heute' and '#Fi-Kompetenzen per Ende Ausbildung', and a central radar chart. The radar chart has five axes: 'Banque et environnement bancaire', 'Processus de conseil', 'Crédit', 'Finances', and 'Prestations de base'. A sidebar on the right contains an 'Actes' menu with a red circle around the 'Compétences professionnelles - Chart' option. A red arrow points from this option to the radar chart.

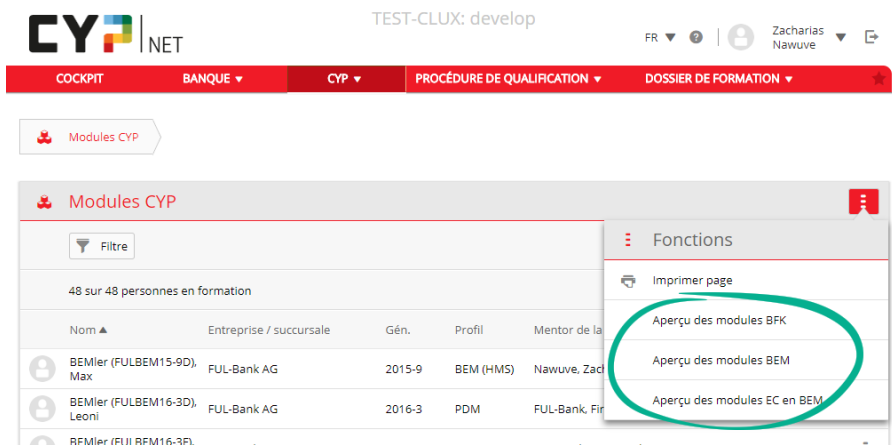
- Aperçu des réflexions des personnes en formation (y compris commentaire coach CYP) en cas d'échec à un test d'introduction

The screenshot shows the 'Réflexions: Cédric Learner (FUL1)' page. The main content area displays a reflection entry from 01.03.2018. The entry includes a title '116-AM1 18 D - Anlageinstrumente und Märkte 1', a list of questions in German, and a response in French. A sidebar on the right contains a 'Cycle de formation' menu with a red box around the 'Réflexions' link.

- Aperçu de l'auto-évaluation des personnes en formation et possibilité de commencer les autotests activés



- Affichage de l'aperçu des modules par groupe cible



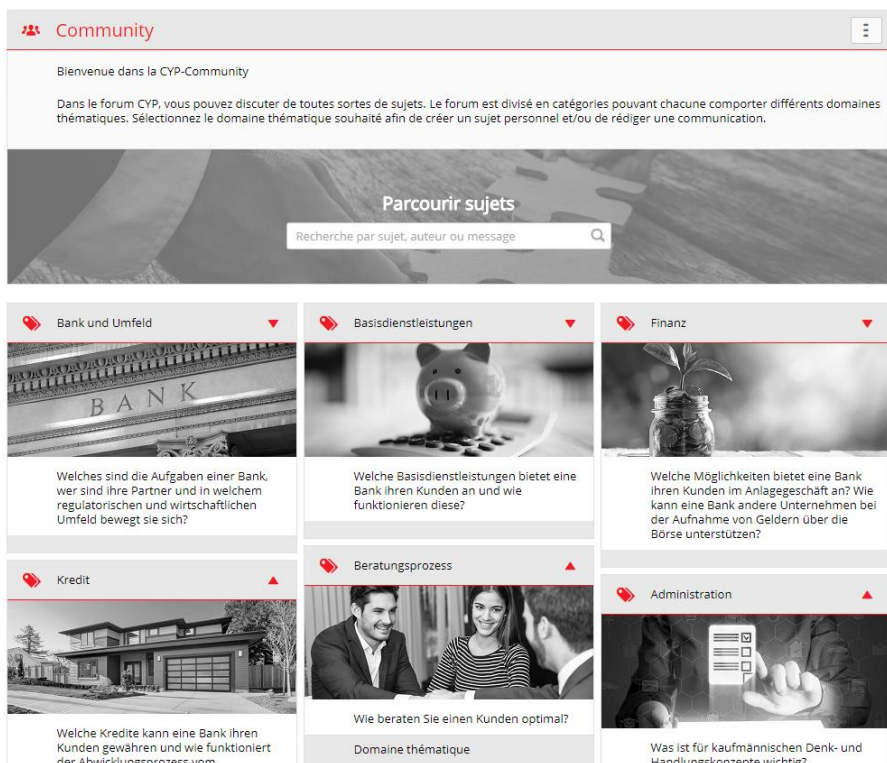
Migration vers une nouvelle plate-forme des fonctions de CYP pour les personnes en formation BEM

- Avec ce release, la nouvelle plate-forme de formation est également disponible pour les personnes en formation BEM (profils BEM et EC en BEM) à partir de l'année 2017-9 pour toutes les fonctions CYP.

Les cas pratiques pour la formation en entreprise sont toujours disponibles dans «CYPnet classic». L'accès aux deux applications est assuré par un «aiguillage».

Remplacement du forum par la Community

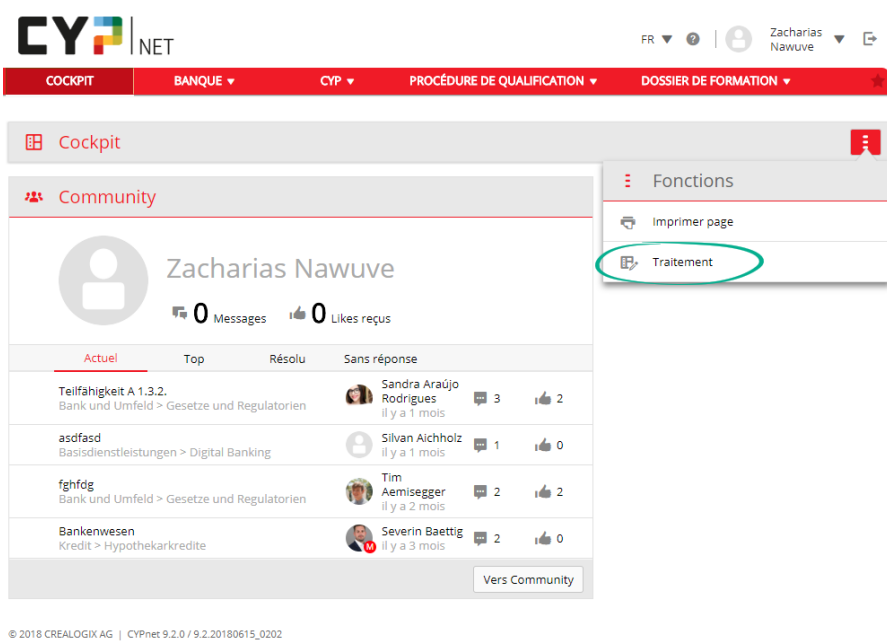
- La nouvelle Community remplace le forum «CYPnet classic». La structure a été complètement repensée et adaptée au nouveau concept de formation CLU de CYP.



- Des domaines thématiques complets ainsi que des thèmes séparés peuvent désormais être surveillés. Une notification par e-mail est automatiquement envoyée en cas de mouvement correspondant.
- Les contributions individuelles des autres participants peuvent être munies d'un «Like».
- En tant qu'animateur, il est possible de marquer une contribution par thème comme «Solution acceptée»

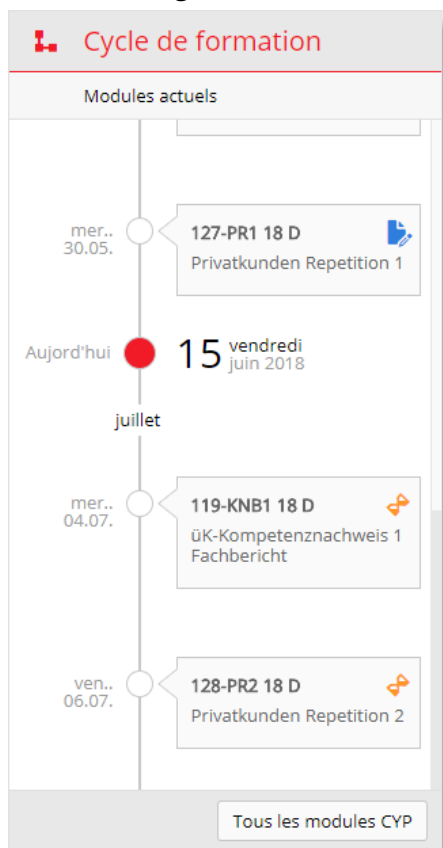
☑ Nouveaux widgets et widgets remaniés sur la page d'accueil

- Le widget «Community» sert d'aperçu pour la Community. Les éléments du cockpit peuvent être agencés à volonté à l'aide du bouton «Modifier».



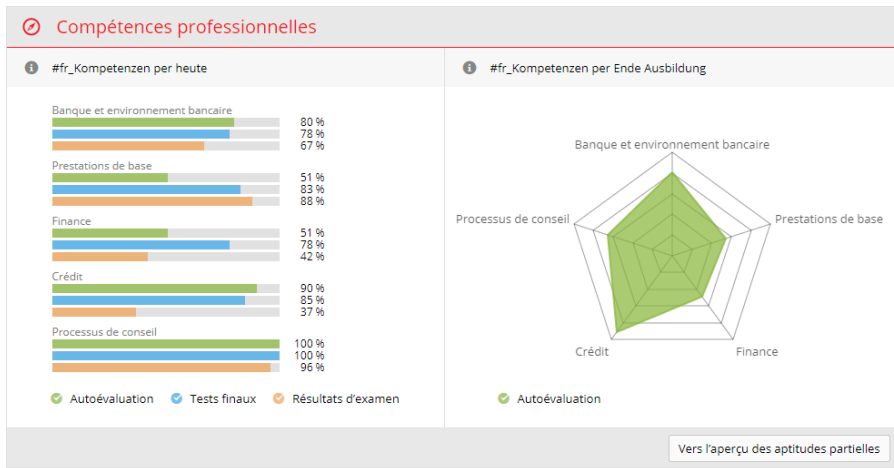
- Widget «Cycle de formation»

Ce widget a été remanié de sorte que les modules qui sont encore en cours d'édition sont maintenant également affichés.



- ☑ **Extension du diagramme de compétences**

- Le diagramme de compétences de la page d'accueil a été complètement remanié.
- Les compétences acquises lors des examens et des tests finaux sont désormais représentées dans un diagramme à barres qui illustre également l'autoévaluation des aptitudes partielles déjà acquises lors des modules CYP.
- L'autoévaluation à la fin de la formation est représentée sous la forme d'un diagramme en toile d'araignée. Toutes les autoévaluations de l'ensemble du cycle de formation y figurent.



☑ Procédure de qualification

- En plus des contrôles de compétences CI, les STA sont désormais aussi affichées.

Procédure de qualification

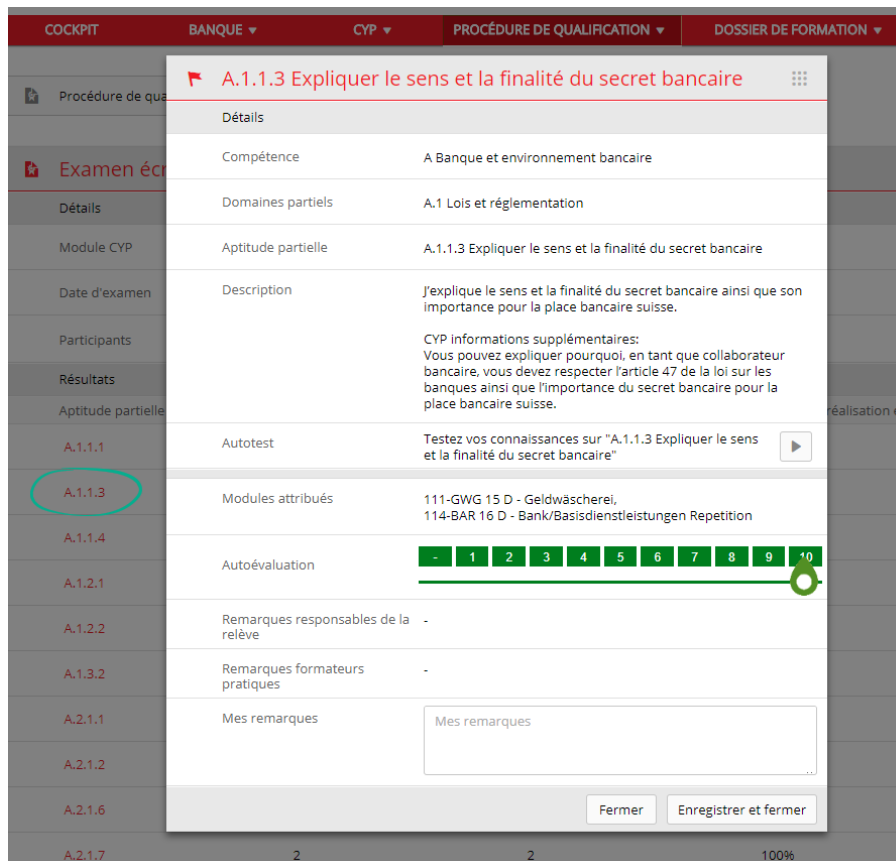
Notes STA

	Examen	Désignation	Note partielle	Note
(-) STA				5.5
STA	STA 1	ALS 1 Services	6.0	-
	STA 2	Vorsorge + Versicherung	5.5	-
	STA 3	ALS 3 Kundenberatung	5.5	-
	STA 4	ALS 4 Kreditberatung	5.0	-
	STA 5	Finanz (Anlageberatung)	5.5	-
	STA 6	ALS Carmen	*	-

Notes d'expérience des contrôles de compétence CI

	Examen	Points	Note globale
(-) Contrôle de compétences CI 1			5.0
Contrôle de compétences CI 1	Examen écrit	27.0	-
	Étude de cas	49.0	-
(-) Contrôle de compétences CI 2			5.0
Contrôle de compétences CI 2	Examen écrit	4.0	-
	Étude de cas	42.5	-

- Les détails des aptitudes partielles peuvent être désormais affichés directement dans les détails CCCL.



☑ Diverses adaptations et extensions

- Les modules, qui ont été traités en autoapprentissage sont maintenant spécialement marqués.

116-AM1 16 D	Anlageinstrumente und Märkte 1	Me. 06.04.2016	✓ Terminé
116-AM1 18 D	Anlageinstrumente und Märkte 1	Ma. 03.04.2018	✓ Terminé
i	Autoapprentissage	.2016	✓ Terminé
	Ce cours a eu lieu en autoapprentissage	.2016	✓ Terminé
		.2016	✓ Terminé
121-FHD 16 D	Finanz- und Handelsgeschäft Anlageberatung und Devisen	Ma. 13.09.2016	✓ Terminé

- Si un compte utilisateur est automatiquement désactivé après une longue période d'inactivité, son propriétaire reçoit un message. L'administrateur d'entreprise responsable peut alors être contacté directement pour réactiver le compte.
- Diverses optimisations et corrections d'erreurs mineures.

Nouveautés générales (CYPnet V8.9: app.cypnet.ch)

- ☑ **Le cycle de formation PAB pour formateurs pratiques est maintenant disponible sur la plate-forme de formation des adultes.**
 - Si vous n'avez pas encore suivi de module PAB, veuillez vous inscrire directement sur la plate-forme de formation des adultes <https://app.cypnet.ch/fr-CH/MasterData/Account/Register>
 - Si vous avez déjà suivi un module PAB, votre compte a été automatiquement migré vers la nouvelle plate-forme et vous pouvez vous y connecter <https://app.cypnet.ch>

Apprends des professionnels

Un enregistrement est nécessaire pour commencer la formation «Banking and Finance Essentials» et s'inscrire à des modules de cours.

Bienvenue sur CYPnet

CYP est le centre de formation et de compétences dédié à la formation initiale dans le secteur bancaire.

Sexe
Madame

Prénom

Nom

E-mail

Nom d'utilisateur

Mot de passe

Confirmation mot de passe

Cycle de formation
PAB éducation - Français - Frar

Type de formation
Formation présentielle

Abandonner Enregistrer

Questions/demandes et inscriptions/désinscriptions
08 h - 12 h
021 612 61 80 / lausanne@cyp.ch

Questions techniques relatives à l'application
09 h - 12 h (Fr. 1.50 / min)
0900 02 55 02 / info@cypnet.ch

CYP Exigences Techniques Release Infos - CYPnet 8.9.0 / 8.9.180615_0131 © 2018 CREALOGIX AG

Release 9.1 / 8.8 (22.01.2018)

Nouveautés générales (CYPnet V9.1/V8.8: www.cypnet.ch)

☑ **Feed-back des cours CYP**

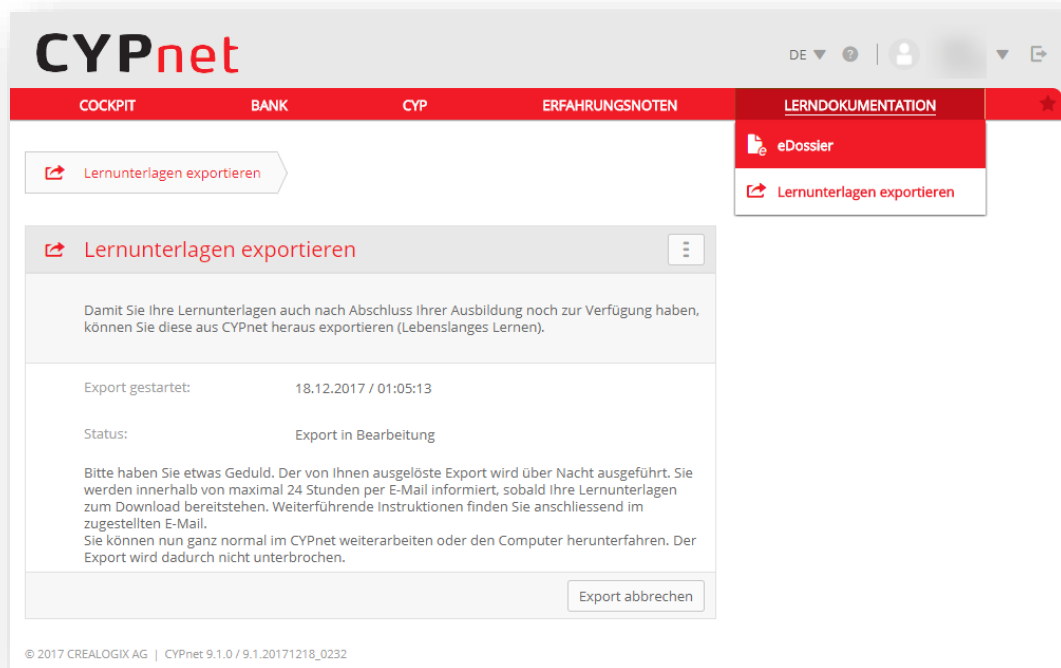
- En plus du responsable de la relève, les feed-back seront également envoyés par courrier électronique aux formateurs pratiques chargés de superviser la personne en formation au moment du cours de présence CYP (selon la planification de la formation dans CYPnet).
- Désormais, les feed-back relatifs à une personne en formation sont regroupés, envoyés sous forme de mail collectif et publiés dans CYPnet 6 jours après le cours de présence.

☑ **Réflexions sur les tests d'introduction**

- La personne en formation reçoit désormais un courriel si un coach de CYP a commenté une réflexion relative à l'échec d'un test d'introduction.
- En cas d'échec à un test d'introduction, des questions de réflexion spécifiques seront posées pour chaque année d'apprentissage.
- Le test d'introduction ne peut être passé que lorsque l'auto-évaluation des aptitudes partielles du module a été effectuée.

☑ **Life Long Learning (LLL)**

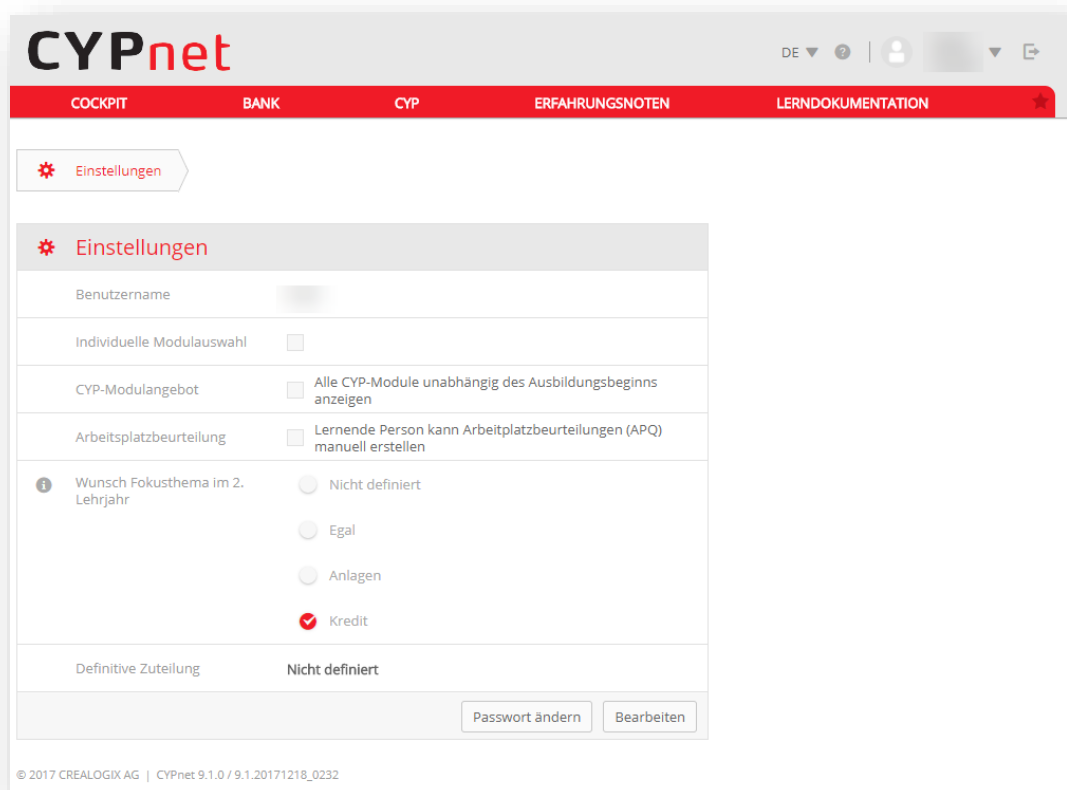
- L'exportation des documents d'apprentissage est maintenant disponible pour les personnes en formation BFK dans le domaine du lieu d'apprentissage «CYP». Les anciens eBooks ne sont plus exportés.
- Pour ces personnes en formation, la fonction est masquée dans le lieu d'apprentissage «Banque» de CYPnet.



☑ **Choix de thème principal pour les personnes en formation en 2e année d'apprentissage**

- Dans le profil des personnes en formation, le thème principal peut maintenant être prédéfini pour la 2^e année d'apprentissage.
- Il s'agit avant tout de définir quel thème doit être étudié en premier («Placements» ou «Crédits».)

Si le thème principal n'est pas défini ou s'il ne joue aucun rôle, le système définit lui-même un thème principal lors de l'inscription au premier module. Ce thème est alors assigné définitivement et la personne en formation doit visiter les modules suivants relatifs à ce thème principal.



☑ **Diverses adaptations et extensions**

- La page «Résultats des tests» affiche désormais aussi les notes de la simulation.
- Les photos de profil peuvent maintenant être enregistrées avec une taille allant jusqu'à 10 Mb.
- Dans les auto-évaluations des aptitudes partielles, il est désormais possible de manipuler directement l'échelle et de réinitialiser l'auto-évaluation.
- Diverses optimisations et corrections d'erreurs mineures.

Nouvelles fonctionnalités pour les personnes en formation avec tablettes (MyCYP V2.2)

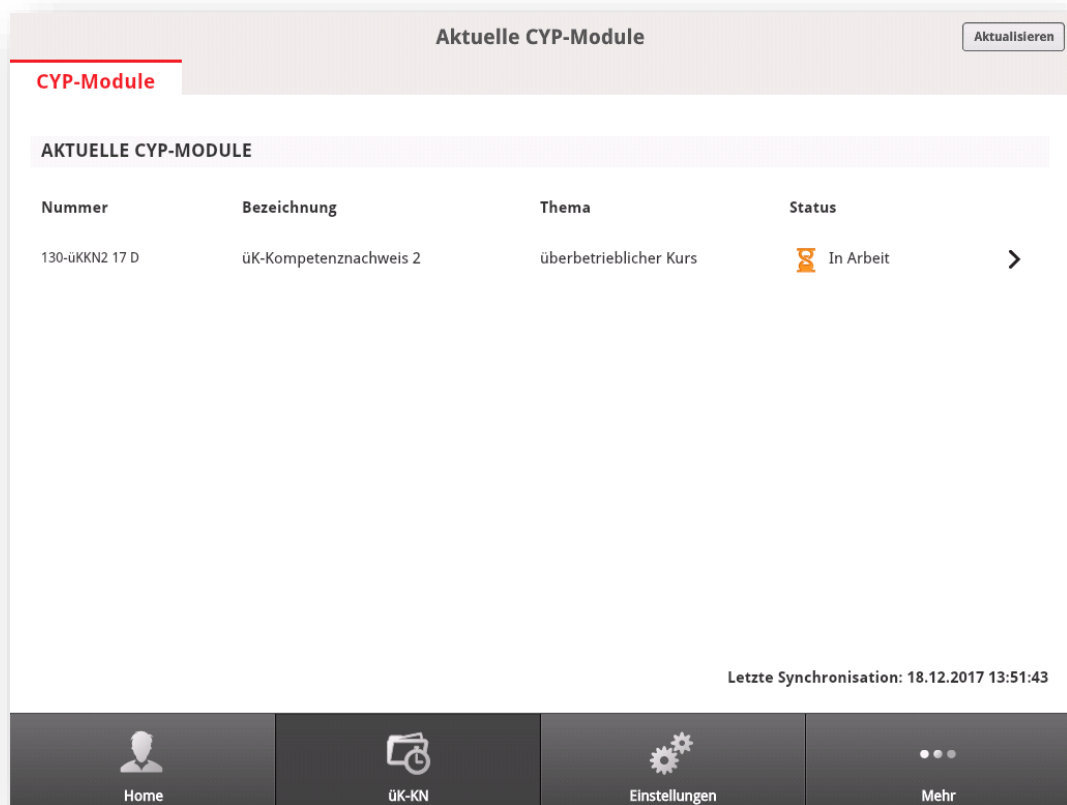
Mise en ligne le 22.01.2018

Tablettes et versions Android prises en charge

Tablette	Système d'exploitation
Samsung Tab 4	Android V4.4.2 / V5.0.2
Samsung Tab A	Android V5.0.2 / V6.0.1

Utilisation de l'application MyCYP seulement pour les contrôles de compétence CI

- À l'avenir, l'application MyCYP ne sera plus utilisée que pour le traitement des contrôles de compétences CI. Les fonctionnalités désormais inutiles ont été supprimées.



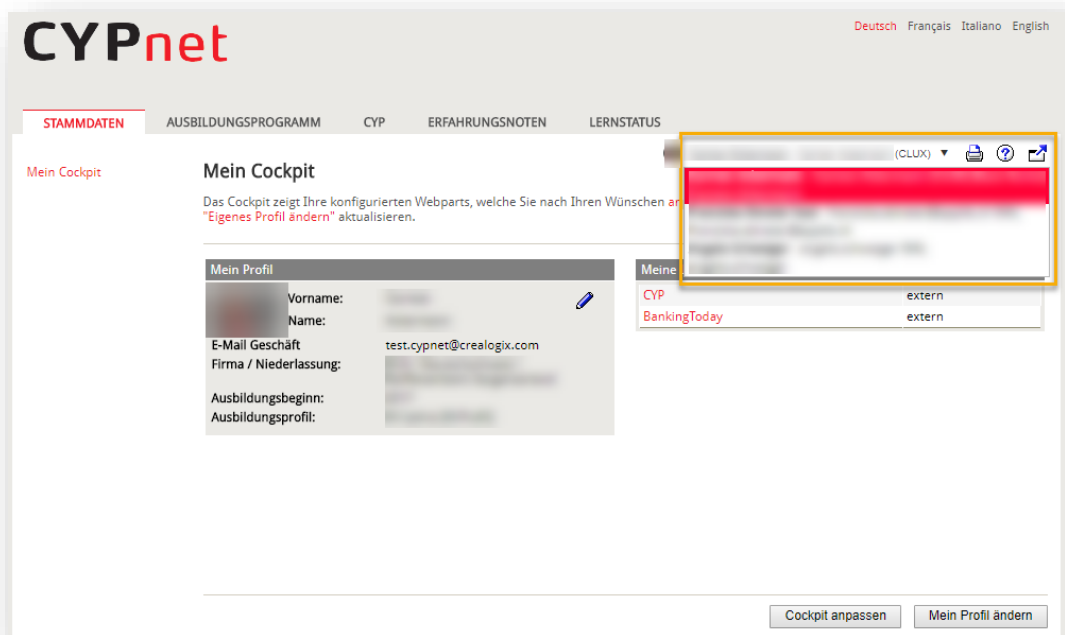
- À l'avenir, seul le nouveau CYPnet optimisé pour les écrans tactiles et basé sur le Web (via un navigateur) sera utilisé pour l'utilisation de la tablette en classe.

Nouveautés générales (toutes les applications Web)

☑ Identifiant multicomptes

- Il est maintenant possible de configurer une connexion multicomptes pour les utilisateurs disposant de plusieurs comptes CYPnet. Celle-ci permet de passer d'un compte à l'autre très élégamment et sans logout/login. Ceci est intéressant, par exemple, pour les utilisateurs qui, outre le rôle de formateur pratique, suivent également une formation complémentaire au CYP.

Veuillez contacter info@cypnet.ch si vous êtes intéressé par une connexion multicomptes. Indiquez-nous votre accès principal préféré et nous mettrons tout le reste en place pour vous. CYPnet:



The screenshot shows the CYPnet user interface. At the top, there is a navigation bar with the CYPnet logo and language options (Deutsch, Français, Italiano, English). Below the navigation bar, there are tabs for 'STAMMDATEN', 'AUSBILDUNGSPROGRAMM', 'CYP', 'ERFAHRUNGSNOTEN', and 'LERNSTATUS'. The main content area is titled 'Mein Cockpit' and contains a profile section and a table of configured web parts.

Mein Profil

Vorname: [redacted]
 Name: [redacted]
 E-Mail Geschäft: test.cypnet@crealogix.com
 Firma / Niederlassung: [redacted]
 Ausbildungsbeginn: [redacted]
 Ausbildungsprofil: [redacted]

Meine

CYP	extern
BankingToday	extern

Buttons at the bottom: Cockpit anpassen, Mein Profil ändern

CLUX:

Modul	Bezeichnung	Kursdaten	Status
114-BAR 18 D	Bank/Basisdienstleistungen Repetition	Di. 23.01.2018	Eingeschr
134-SNB 18 D	Schweizerische Nationalbank und Gesetze	Mo. 15.01.2018	Eingeschr

MUX:

Banking & Finance Essentials 0% erledigt
Keine gebuchten Module vorhanden.

- 800 Alle Informationen zum Bildungsgang BFE
ergänzendes Modul
1 Std 11 Min Lerninhalte
- 811 Bankwesen CH
jetzt buchen und loslegen
7 Std 35 Min Lerninhalte
- 843 Basisdienstleistung
jetzt buchen und loslegen
15 Std 38 Min Lerninhalte
- 845 Anlageberatung
- 809 Demo-Modul
ergänzendes Modul
3 Std 57 Min Lerninhalte
- 842 Compliance
jetzt buchen und loslegen
10 Std 52 Min Lerninhalte
- 844 Grundlagen Finanzgeschäft
jetzt buchen und loslegen
13 Std 45 Min Lerninhalte

851 Schweizerische Nationalbank und Wirtschaft
Erfahren Sie in diesem Modul alles relevante zur Schweizerischen Nationalbank. Zum Beispiel, welche Aufgaben die Nationalbank hat und wie sie die Schweizer Wirtschaft beeinflussen kann. Beurteilen Sie Markt- und Zinssituationen und überlegen Sie sich, welche Geldpolitischen Entscheide der Nationalbank welche Auswirkungen haben. Ein weiteres Thema ist der Aufbau einer Bankbilanz. Erkennen Sie anhand unterschiedlicher Bankbilanzen die verschiedenen Bankengruppen.

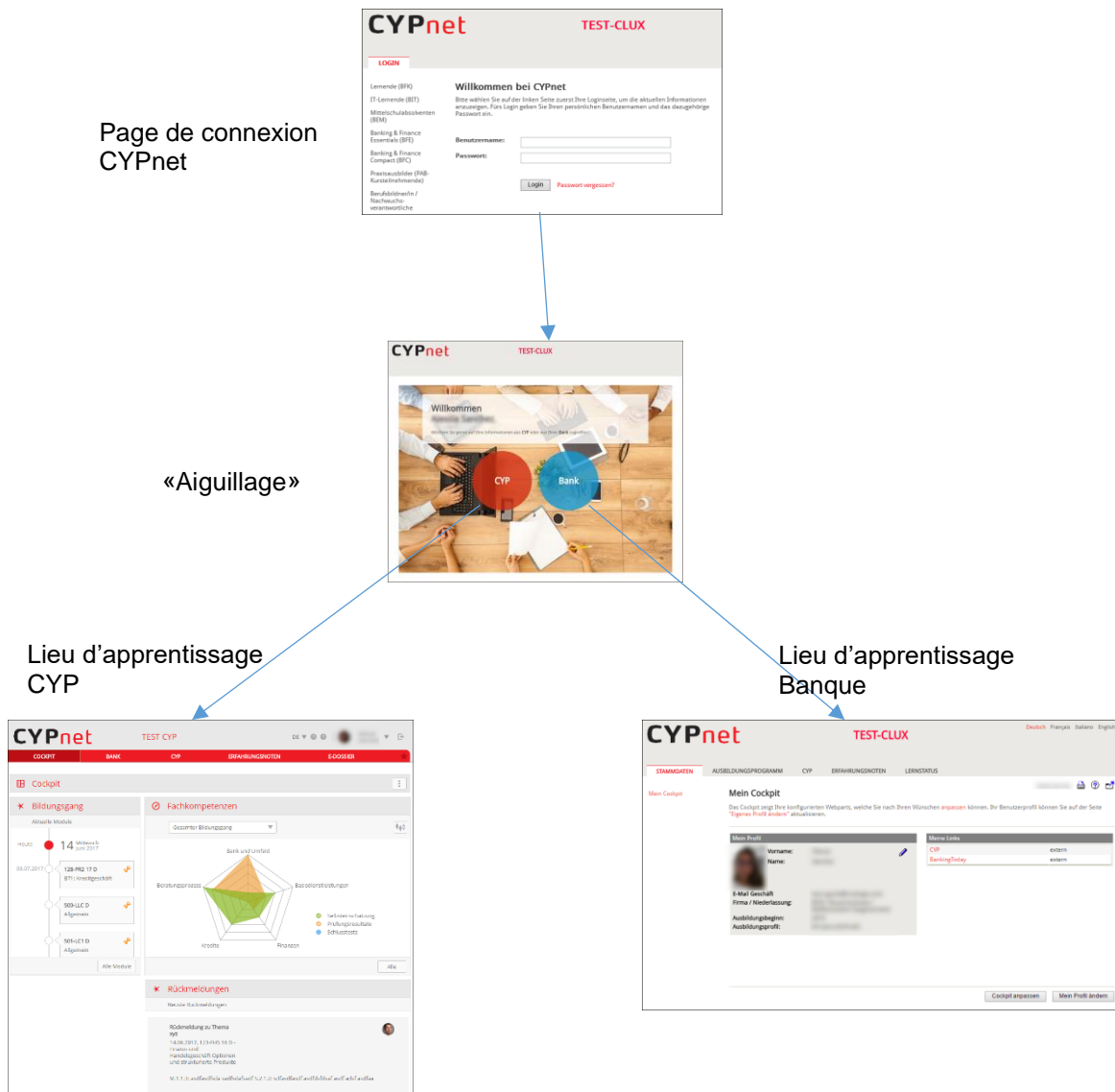
Zum Modul

Release 9.0 / 8.7 (24.07.2017)

Nouveautés générales (CYPnet V9.0: www.cypnet.ch)

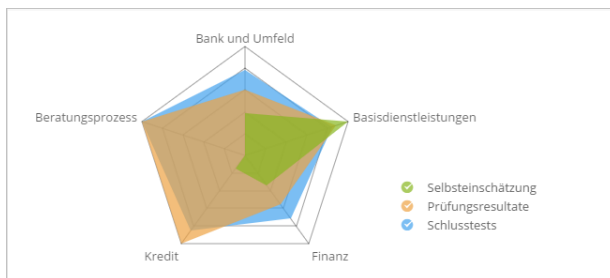
☑ Nouvelle plate-forme pour les personnes en formation commerciale

- Les personnes en formation commerciale à compter de la volée 2015 et les personnes en formation IT à compter de la volée 2014 disposent désormais d'une plate-forme de formation moderne reprenant une grande partie des fonctions CYP. Certaines fonctionnalités ont été en outre ajoutées. Les cas pratiques pour la formation en entreprise sont toujours disponibles dans «CYPnet classic».
- L'objectif est qu'avec les prochaines versions, l'ensemble des fonctionnalités CYP ainsi que les cas pratiques pour la formation en entreprise soient disponibles sur la nouvelle plate-forme. D'ici là, l'accès aux deux applications sera assuré par un «aiguillage».
- Après la connexion, l'utilisateur accède à une page à partir de laquelle il doit sélectionner le lieu d'apprentissage: CYP ou banque. Selon son choix, il est dirigé vers le nouveau CYPnet ou «CYPnet classic». Le passage d'une application à l'autre est possible à tout moment.

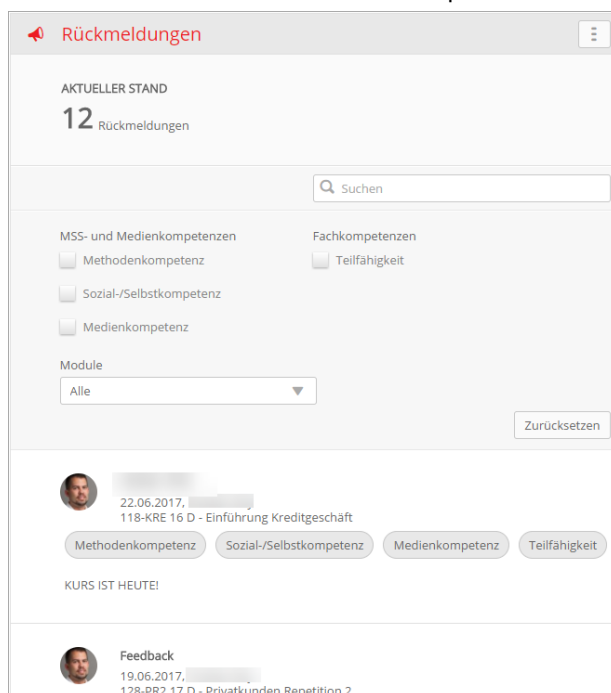


- Les fonctionnalités suivantes sont dès à présent disponibles dans la nouvelle application:
 - Profil, paramètres, données relatives au contrat d'apprentissage
 - Inscription/traitement modules CYP
 - Compétences professionnelles et autoévaluation
 - Compétences MSP et médiatiques CYP
 - Visualisation des résultats de tests
 - Notes d'expérience des contrôles de compétence CI
 - eDossier

- Les fonctionnalités suivantes ont été en outre ajoutées:
 - Diagramme des compétences avec aperçu des compétences professionnelles



- Feed-back des formateurs CYP aux personnes en formation



- Saisie via formulaire des réflexions relatives aux tests d'introduction non réussis

Neue Reflexion

Leider haben Sie den Vortest beim ersten Versuch nicht bestanden. Bearbeiten Sie daher unbedingt vor dem Präsenzkurs die untenstehenden Fragen.

Leisten Sie diese Arbeit, danach können Sie den Vortest wiederholen.

Fragen:
 a. Wie viel Zeit haben Sie vor dem ersten Vortest in die Vorbereitung investiert?
 b. Was haben Sie in dieser Zeit gemacht? - Beschreiben Sie kurz die einzelnen Arbeitsschritte und Tätigkeiten.
 c. Wodurch könnten Sie Ihre Vorbereitung verbessern?
 d. Welchen konkreten Vorsatz fassen Sie für die nächsten Vorbereitungen?

Ein CYP-Ausbilder wird mit Ihnen Kontakt aufnehmen, um diese Punkte mit Ihnen zu besprechen.

Modul	Privatkunden Repetition 2
Vortest	000-Test-CLX-VT
Antwort *	<input style="width: 90%;" type="text"/>

- Autoévaluation des aptitudes partielles

A.1.1.1 Relevante Gesetze und bankengesetzliche Vor...

Details											
Kompetenz	A Bank und Umfeld										
Teilbereich	A.1 Gesetze und Regelung										
Teilfähigkeit	A.1.1.1 Relevante Gesetze und bankengesetzliche Vorschriften erklären										
Beschreibung	<p>Ich erkläre die für die Bankbranche relevanten Gesetze wie Banken-, Börsen-, Konsumkredit-, Kollektivanlage- sowie Geldwäschereigesetz.</p> <p>CYP-Zusatzinformation: Sie können das Bankengesetz und das Geldwäschereigesetz in Bezug auf Ziele und Inhalt erklären. Die anderen Gesetze werden Sie in späteren Modulen genauer kennen lernen.</p>										
Self-check	Prüfen Sie ihr Wissen zu "A.1.1.1 Relevante Gesetze und bankengesetzliche Vorschriften erklären" <input type="button" value="▶"/>										
Zugeordnete Module	111-GWG 16 D - Geldwäscherei										
Selbsteinschätzung	<table style="width: 100%; text-align: center;"> <tr> <td style="background-color: #2e8b57; color: white;">1</td> <td style="background-color: #2e8b57; color: white;">2</td> <td style="background-color: #2e8b57; color: white;">3</td> <td style="background-color: #2e8b57; color: white;">4</td> <td style="background-color: #2e8b57; color: white;">5</td> <td>6</td> <td>7</td> <td>8</td> <td>9</td> <td>10</td> </tr> </table>	1	2	3	4	5	6	7	8	9	10
1	2	3	4	5	6	7	8	9	10		
Bemerkungen Nachwuchsbetreuer	-										
Bemerkungen Praxisausbildner	-										
Meine Bemerkungen	<input style="width: 90%;" type="text"/>										

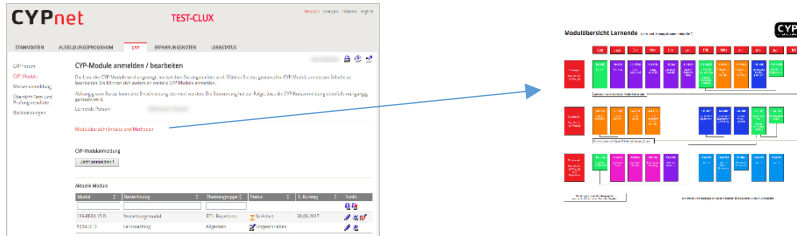
- Possibilité d'autotest des aptitudes partielles

Kompetenz	Selbsteinschätzung										
Bank und Umfeld	<table style="width: 100%; text-align: center;"> <tr> <td style="background-color: #2e8b57; color: white;">■</td> <td>□</td><td>□</td><td>□</td><td>□</td><td>□</td><td>□</td><td>□</td><td>□</td><td>□</td> </tr> </table> <input type="button" value="▶"/>	■	□	□	□	□	□	□	□	□	□
■	□	□	□	□	□	□	□	□	□		
Bank und Umfeld	<table style="width: 100%; text-align: center;"> <tr> <td style="background-color: #2e8b57; color: white;">■</td><td style="background-color: #2e8b57; color: white;">■</td><td style="background-color: #2e8b57; color: white;">■</td><td style="background-color: #2e8b57; color: white;">■</td><td style="background-color: #2e8b57; color: white;">■</td><td style="background-color: #2e8b57; color: white;">■</td><td style="background-color: #2e8b57; color: white;">■</td><td style="background-color: #2e8b57; color: white;">■</td><td>□</td><td>□</td> </tr> </table> <input type="button" value="▶"/>	■	■	■	■	■	■	■	■	□	□
■	■	■	■	■	■	■	■	□	□		
Bank und Umfeld	<table style="width: 100%; text-align: center;"> <tr> <td style="background-color: #2e8b57; color: white;">■</td><td style="background-color: #2e8b57; color: white;">■</td><td style="background-color: #2e8b57; color: white;">■</td><td style="background-color: #2e8b57; color: white;">■</td><td style="background-color: #2e8b57; color: white;">■</td><td style="background-color: #2e8b57; color: white;">■</td><td style="background-color: #2e8b57; color: white;">■</td><td style="background-color: #2e8b57; color: white;">■</td><td style="background-color: #2e8b57; color: white;">■</td><td style="background-color: #2e8b57; color: white;">■</td> </tr> </table> <input type="button" value="▶"/>	■	■	■	■	■	■	■	■	■	■
■	■	■	■	■	■	■	■	■	■		

☑ **Pour les formateurs, la connexion demeure inchangée**

Les formateurs accèdent comme auparavant à «CYPnet classic». Les fonctionnalités suivantes ont été ajoutées:

- Affichage d'un aperçu des modules de la formation



- Visualisation des feed-back des formateurs CYP aux personnes en formation



Nouveautés pour les personnes en formation équipées de tablettes (MyCYP V2.1.1)

Intrusion par 24.07.2017

☑ **Tablettes et versions d'Android supportées**

Tablette	Système d'exploitation
Samsung Tab 4	Android V4.4.2 / V5.0.2
Samsung Tab A	Android V5.0.2 / V6.0.1

Précédents Releases

Les informations des précédents releases vous trouvez [ici](#).